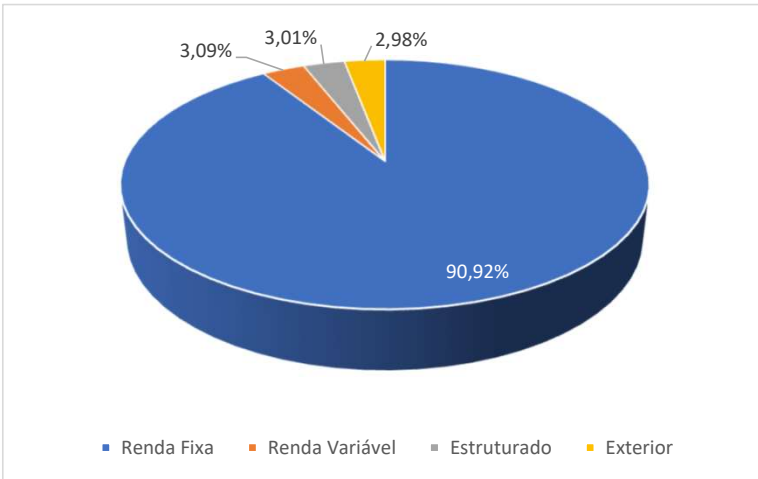


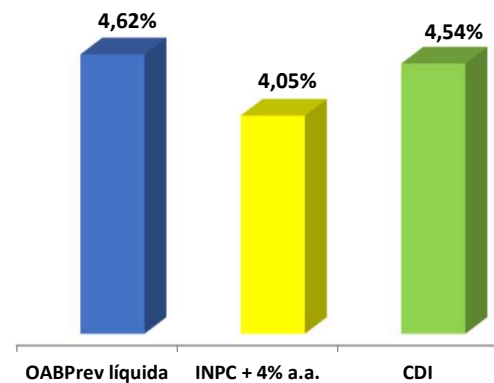
O Fundo de Pensão Multipatrocinado da Ordem dos Advogados do Brasil Seccional de Minas Gerais administra o Plano de Benefícios Previdenciários dos Advogados – PBPA que, além de garantir proteção e amparo aos advogados e estagiários inscritos na OAB, também faculta a adesão de seus dependentes, tendo como principal objetivo complementar a renda futura de seus participantes. Atualmente nosso Plano de Benefícios abrange participantes e assistidos de várias unidades da federação, tais como: Acre, Amapá, Espírito Santo, Maranhão, Mato Grosso, Mato Grosso do Sul, Minas Gerais, Distrito Federal, Pará, Roraima, Rondônia.



| RESUMO MÊS A MÊS | | | |
|------------------|---------|-----------|-------|
| Mês | OABPrev | INPC + 4% | CDI |
| mai/25 | 1,06% | 0,68% | 1,14% |
| jun/25 | 0,87% | 0,56% | 1,10% |
| jul/25 | 1,04% | 0,54% | 1,28% |
| ago/25 | 1,02% | 0,12% | 1,16% |
| set/25 | 1,07% | 0,85% | 1,22% |
| out/25 | 1,09% | 0,36% | 1,28% |
| nov/25 | 0,88% | 0,36% | 1,05% |
| dez/25 | 0,97% | 0,54% | 1,22% |
| jan/26 | 1,31% | 0,72% | 1,16% |
| fev/26 | 0,99% | 0,89% | 1,00% |
| mar/26 | 1,05% | 1,24% | 1,21% |
| abr/26 | 1,20% | 1,14% | 1,09% |

| Acumulado | OABPrev líquida | INPC + 4% a.a. | CDI |
|-----------|-----------------|----------------|--------|
| Ano | 4,62% | 4,05% | 4,54% |
| 12 meses | 13,28% | 8,27% | 14,83% |

RENTABILIDADE X BENCHMARK ANO



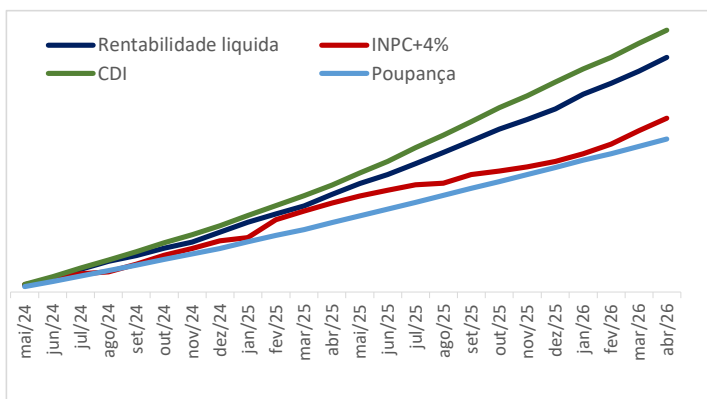
A OABPrev possui uma estratégia de diversificação da carteira alinhada com os objetivos da Política de Investimentos da Entidade, que, por sua vez, se sujeita aos ditames da Resolução CMN 4.994 e suas alterações subsequentes.

Cada fundo é monitorado constantemente com o objetivo de certificar sua aderência a Política de Investimentos da Entidade. Além disso, o planejamento e controle de nossas estratégias contam com amparo e expertise das Consultorias Financeiras Aditus e Di Blasi Consultoria, garantindo amplitude e coerência em nossas aplicações, sempre em consonância com as expectativas do mercado e, principalmente, com os objetivos do nosso Plano.

A estratégia atual mantém 90,92% dos recursos garantidores do Plano alocados em Renda Fixa e 9,08% em outros segmentos, o que nos permite aproveitar as oportunidades do mercado, otimizando a rentabilidade e garantindo a baixa exposição ao risco.

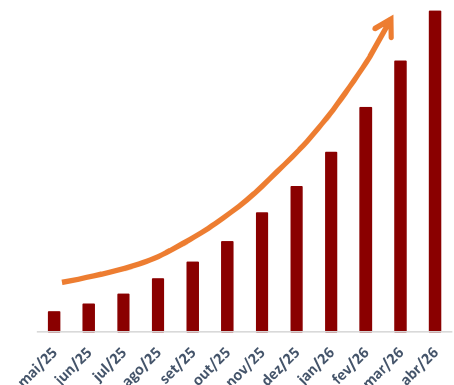
Temos como finalidade superar a inflação + 4% ao ano (INPC+4%). Esta meta estimula a Entidade a obter uma rentabilidade real acima da poupança. Analisando o passado de maneira macro, destacamos que a OABPrev supera seus objetivos no curto e longo prazos conforme gráficos abaixo.

EVOLUÇÃO DA RENTABILIDADE (24 meses)



EVOLUÇÃO DO PATRIMÔNIO (MENSAL)

| Mês | Patrimônio |
|--------|--------------------|
| abr/25 | R\$ 428.753.462,62 |
| mai/25 | R\$ 434.030.261,27 |
| jun/25 | R\$ 439.044.094,45 |
| jul/25 | R\$ 444.239.458,37 |
| ago/25 | R\$ 450.109.100,31 |
| set/25 | R\$ 455.821.994,57 |
| out/25 | R\$ 462.023.949,67 |
| nov/25 | R\$ 466.615.478,66 |
| dez/25 | R\$ 473.344.760,82 |
| jan/26 | R\$ 478.555.409,20 |
| fev/26 | R\$ 483.466.451,43 |
| mar/26 | R\$ 490.140.806,29 |
| abr/26 | R\$ 495.284.020,75 |



A OABPrev está submetida a Lei Complementar nº 109/01 a qual determina que as entidades fechadas constituídas por instituidores devem forçosamente terceirizar a gestão de seus recursos garantidores mediante contratação de instituição especializada autorizada a funcionar pelo Banco Central do Brasil. Esta exigência legal é de salutar relevância para a proteção das reservas de titularidade dos participantes, pois evita que a própria Entidade gere diretamente estes recursos, atribuindo-se tal incumbência a um gestor do mercado com inequívoca expertise, potencializando, outrossim, maiores chances de obtenção de rentabilidades atrativas.

Como forma de assegurar o cumprimento dos limites e objetivos estabelecidos para o Plano, os gestores escolhidos para gerir a carteira devem seguir a Política de Investimentos definida pela Entidade.

As rentabilidades apresentadas abaixo correspondem as Rentabilidades dos Investimentos da Entidade. Para acompanhar a Rentabilidade LÍQUIDA favor retornar a página 1 deste material ou retirar seu extrato através da área do participante no site da OABPrev.

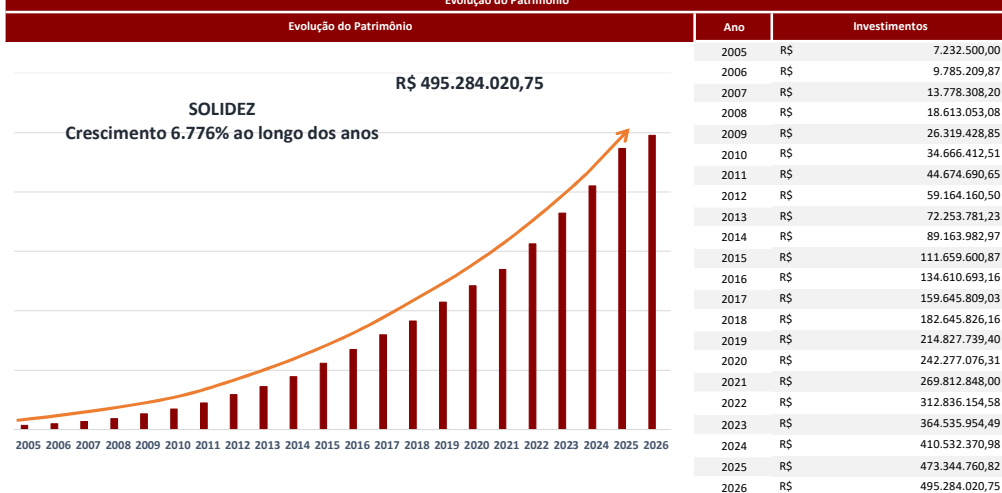
BPBA - Plano de Benefícios Previdenciários dos Advogados

| Fundos | Saldo no mês | % do Plano | Rent. Mês | *Rent. 12 meses |
|-----------------------------------|---------------------------|---------------|--------------|-----------------|
| Renda Fixa | R\$ 450.328.522,08 | 90,92% | 1,24% | 13,50% |
| CLASSICO FIM | R\$ 322.277.033,29 | 65,07% | 1,22% | 13,97% |
| MAG PREMIUM | R\$ 1.555.310,35 | 0,31% | 1,05% | 14,90% |
| INTER CORPORATE FIRF CP | R\$ 4.388.752,22 | 0,89% | 1,07% | 14,95% |
| ITAU INSTITUCIONAL GLOBAL | R\$ 3.968.441,03 | 0,80% | 0,92% | 13,49% |
| BNP MATCH | R\$ 4.154.112,43 | 0,84% | 1,09% | 14,97% |
| SULAMERICA PREMIUM FI RF CP | R\$ 9.670.804,75 | 1,95% | 1,07% | 14,95% |
| CARTEIRA ADMINISTRADA BTG | R\$ 53.105.041,40 | 10,72% | 1,42% | 12,76% |
| PROFIS INSTITUCIONAL FIM CP | R\$ 67.380,02 | 0,01% | 0,44% | -5,99% |
| GALÁPAGOS IGUANA | R\$ 5.592.986,28 | 1,13% | 1,15% | 15,05% |
| ROOT CAPITAL CRÉDITO HG FIRF CP | R\$ 3.783.371,96 | 0,76% | 1,04% | 14,65% |
| SAFRA EXTRA BANCOS FIC RF | R\$ 2.998.521,88 | 0,61% | 1,09% | 14,83% |
| CARTEIRA INTER | R\$ 33.616.041,19 | 6,79% | 1,28% | - |
| ASA REAL RATES | R\$ 1.600.637,13 | 0,32% | 1,50% | - |
| SANTANDER IRFM | R\$ 1.544.558,40 | 0,31% | 1,24% | - |
| ICATU VANGUARDA DINÂMICO INST | R\$ 2.005.529,75 | 0,40% | 0,28% | - |
| Renda Variável | R\$ 15.298.223,07 | 3,09% | 0,05% | 29,24% |
| IBIUNA EQUITIES FIC FIA | R\$ 1.929.088,78 | 0,39% | -0,64% | 36,41% |
| XP INVESTOR FIC FIA | R\$ 2.917.034,05 | 0,59% | -1,63% | - |
| VELT PIPE HEDGE FIF A | R\$ 1.249.137,94 | 0,25% | 0,57% | - |
| GUEPARDO INST FIA | R\$ 1.167.957,47 | 0,24% | -1,22% | - |
| KÍNITRO FIA | R\$ 607.195,24 | 0,12% | 3,90% | - |
| SAFRA MULTIDIVIDENDOS | R\$ 2.299.084,15 | 0,46% | 0,32% | - |
| BRADESCO DIVIDENDOS FIA | R\$ 2.139.335,70 | 0,43% | 0,34% | - |
| ORGANON INSTITUCIONAL FIC FIA | R\$ 1.494.322,99 | 0,30% | 2,74% | - |
| PERFIN INFRA EQUITY | R\$ 1.495.066,75 | 0,30% | -0,33% | - |
| Investimentos Estruturados | R\$ 14.916.935,81 | 3,01% | 1,13% | 17,67% |
| OCEANA LONG BIASED FIC FIM | R\$ 2.032.847,18 | 0,41% | 0,92% | 20,05% |
| ABSOLUTE ALPHA GLOBAL | R\$ 4.984.041,21 | 1,01% | 1,36% | 17,74% |
| ICATU VANGUARDA LB B FI M | R\$ 1.670.983,34 | 0,34% | 1,94% | 18,78% |
| SPARTA DINÂMICO FI MM | R\$ 1.993.649,04 | 0,40% | 0,86% | 13,34% |
| AZ QUEST TOTAL RETURN | R\$ 2.218.133,09 | 0,45% | 0,87% | 19,99% |
| WHG CASA HEDGE INST | R\$ 2.017.281,95 | 0,41% | 0,86% | - |
| Investimentos Exterior | R\$ 14.740.339,79 | 2,98% | 2,75% | 18,26% |
| BTG S&P 500 | R\$ 2.389.040,95 | 0,48% | 11,26% | 42,04% |
| SULAMERICA INTERNACIONAL | R\$ 1.088.421,40 | 0,22% | -0,88% | -1,62% |
| AZ QUEST MACRO BOND | R\$ 6.133.877,53 | 1,24% | 1,89% | - |
| MAG GLOBAL BONDS FIC CIE | R\$ 5.128.999,91 | 1,04% | 0,57% | - |
| Total da Carteira | R\$ 495.284.020,75 | 100% | 1,24% | 13,89% |

PGA - Plano de Gestão Administrativa

| Fundos | Saldo Líquido | % | Rent. Mês | Rent. 12 meses |
|-----------------------------|-------------------------|---------------|--------------|----------------|
| Renda Fixa | R\$ 4.557.464,93 | 100,0% | 1,03% | 14,18% |
| CARTEIRA ADMINISTRADA SAFRA | R\$ 4.557.464,93 | 100,0% | 1,03% | 14,18% |

Evolução do Patrimônio



Em um cenário de provável mudança nas regras da Previdência Oficial, planejar os próximos passos e contar com a Previdência Complementar tem se tornado cada vez mais importante para garantir um futuro tranquilo.

No Plano da OABPrev o benefício tem o valor permanentemente ajustado, conforme o saldo de contas aplicável mantido em favor do participante, que, por sua vez, é resultante dos valores pagos a título de acumulação, por tempo de contribuição, valorizados de acordo com os resultados efetivamente observados pelos investimentos, dentre outras variáveis.

Em complemento, vale ressaltar que o saldo de cada participante forma um patrimônio autônomo, livre e desvinculado de qualquer órgão, entidade ou empresa, inclusive dos instituidores e gestores dos recursos garantidores. Sendo assim, o Plano possui caráter individual, ou seja, cada participante tem a sua própria conta onde são contabilizadas as contribuições pessoais.