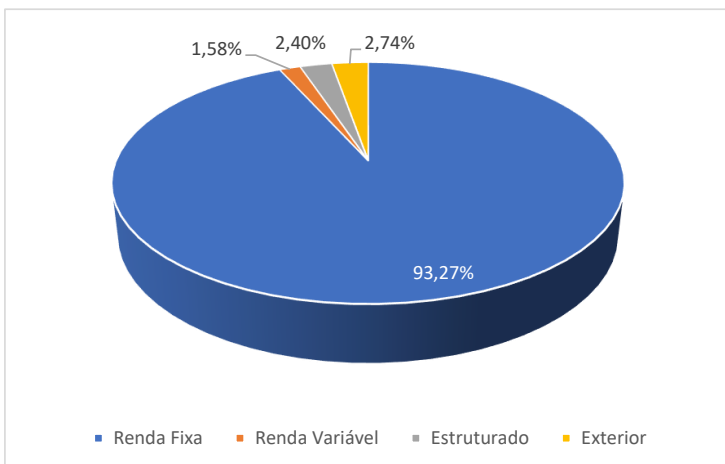


O Fundo de Pensão Multipatrocinado da Ordem dos Advogados do Brasil Seccional de Minas Gerais administra o Plano de Benefícios Previdenciários dos Advogados – PBPA que, além de garantir proteção e amparo aos advogados e estagiários inscritos na OAB, também faculta a adesão de seus dependentes, tendo como principal objetivo complementar a renda futura de seus participantes. Atualmente nosso Plano de Benefícios abrange participantes e assistidos de várias unidades da federação, tais como: Acre, Amapá, Espírito Santo, Maranhão, Mato Grosso, Mato Grosso do Sul, Minas Gerais, Distrito Federal, Pará, Roraima, Rondônia.



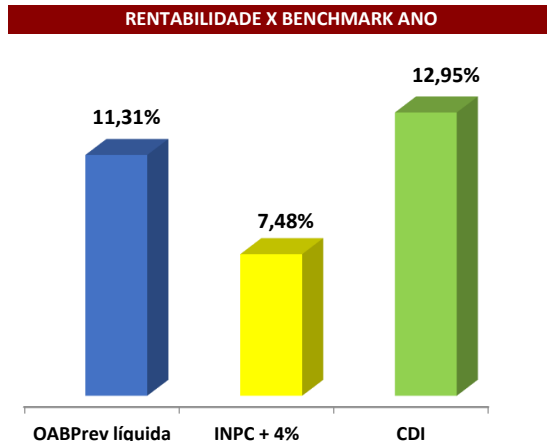
A OABPrev possui uma estratégia de diversificação da carteira alinhada com os objetivos da Política de Investimentos da Entidade, que, por sua vez, se sujeita aos ditames da Resolução CMN 4.994 e suas alterações subsequentes. Cada fundo é monitorado constantemente com o objetivo de certificar sua aderência a Política de Investimentos da Entidade. Além disso, o planejamento e controle de nossas estratégias contam com amparo e expertise das Consultorias Financeiras Aditus e Di Blasi Consultoria, garantindo amplitude e coerência em nossas aplicações, sempre em consonância com as expectativas do mercado e, principalmente, com os objetivos do nosso Plano.

A estratégia atual mantém 95% dos recursos garantidores do Plano alocados em Renda Fixa e 5% em outros segmentos, o que nos permite aproveitar as oportunidades do mercado, otimizando a rentabilidade e garantindo a baixa exposição ao risco.

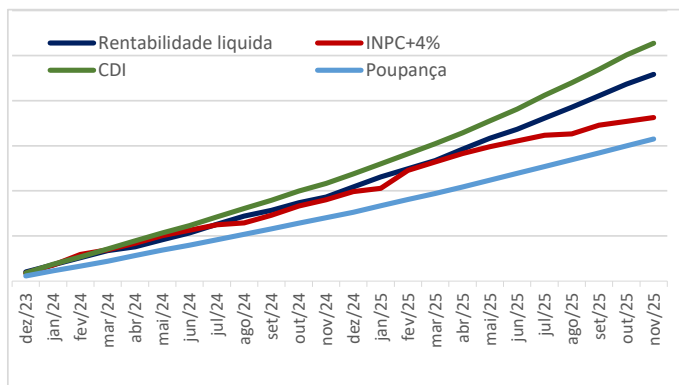
Temos como finalidade superar a inflação + 4% ao ano (INPC+4%). Esta meta estimula a Entidade a obter uma rentabilidade real acima da poupança. Analisando o passado de maneira macro, destacamos que a OABPrev supera seus objetivos no curto e longo prazos conforme gráficos abaixo.

RESUMO MÊS A MÊS			
Mês	OABPrev	INPC + 4%	CDI
dez/24	1,01%	0,81%	0,93%
jan/25	1,03%	0,33%	1,01%
fev/25	0,80%	1,81%	0,99%
mar/25	0,82%	0,84%	0,96%
abr/25	1,10%	0,81%	1,06%
mai/25	1,06%	0,68%	1,14%
jun/25	0,87%	0,56%	1,10%
jul/25	1,04%	0,54%	1,28%
ago/25	1,02%	0,12%	1,16%
set/25	1,07%	0,85%	1,22%
out/25	1,09%	0,36%	1,28%
nov/25	0,88%	0,36%	1,05%

Acumulado	OABPrev líquida	INPC + 4%	CDI
Ano	11,31%	7,48%	12,95%
12 meses	12,44%	8,34%	14,01%

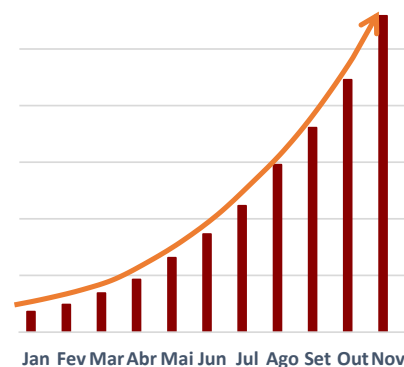


EVOLUÇÃO DA RENTABILIDADE (24 meses)



EVOLUÇÃO DO PATRIMÔNIO (MENSAL)

2025	Patrimônio
Jan	R\$ 413.770.710,58
Fev	R\$ 419.669.565,23
Mar	R\$ 422.370.221,34
Abr	R\$ 428.753.462,62
Mai	R\$ 434.030.261,27
Jun	R\$ 439.044.094,45
Jul	R\$ 444.239.458,37
Ago	R\$ 450.109.100,31
Set	R\$ 455.821.994,57
Out	R\$ 462.023.949,67
Nov	R\$ 466.615.478,66



A OABPrev está submetida a Lei Complementar nº 109/01 a qual determina que as entidades fechadas constituídas por instituidores devem forçosamente terceirizar a gestão de seus recursos garantidores mediante contratação de instituição especializada autorizada a funcionar pelo Banco Central do Brasil.

Esta exigência legal é de salutar relevância para a proteção das reservas de titularidade dos participantes, pois evita que a própria Entidade gerencie diretamente estes recursos, atribuindo-se tal incumbência a um gestor do mercado com inequívoca expertise, potencializando, outrossim, maiores chances de obtenção de rentabilidades atrativas.

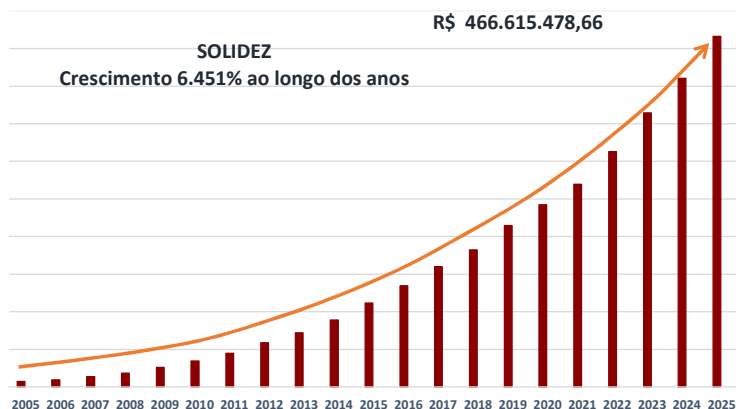
Como forma de assegurar o cumprimento dos limites e objetivos estabelecidos para o Plano, os gestores escolhidos para gerir a carteira devem seguir a Política de Investimentos definida pela Entidade.

As rentabilidades apresentadas abaixo correspondem as Rentabilidades dos Investimentos da Entidade. Para acompanhar a Rentabilidade LÍQUIDA favor retornar a página 1 deste material ou retirar seu extrato através da área do participante no site da OABPrev.

PBPA - Plano de Benefícios Previdenciários dos Advogados				
Fundos	Saldo no mês	% do Plano	Rent. Mês	*Rent. 12 meses
Renda Fixa	R\$ 435.233.437,83	93,27%	0,86%	12,38%
CLASSICO FIM	R\$ 321.516.780,28	68,90%	0,90%	12,88%
MAG PREMIUM	R\$ 1.055.037,21	0,23%	1,05%	14,10%
INTER CORPORATE FIRF CP	R\$ 4.146.885,55	0,89%	1,06%	14,09%
ITAÚ INSTITUCIONAL GLOBAL	R\$ 3.800.017,85	0,81%	1,23%	13,82%
BNP MATCH	R\$ 3.924.133,72	0,84%	1,06%	14,10%
SULAMERICA PREMIUM FI RF CP	R\$ 9.137.331,05	1,96%	1,06%	14,14%
CARTEIRA ADMINISTRADA BTG	R\$ 52.027.380,95	11,15%	0,71%	10,17%
PROFIX INSTITUCIONAL FIM CP	R\$ 66.553,54	0,01%	-20,94%	-15,89%
GALÁPAGOS IGUANA	R\$ 5.275.982,51	1,13%	1,10%	-
ROOT CAPITAL CRÉDITO HG FIRF CP	R\$ 3.594.729,76	0,77%	1,04%	14,85%
SAFRA EXTRA BANCOS FIC RF	R\$ 2.834.013,94	0,61%	1,05%	13,99%
CARTEIRA INTER	R\$ 26.343.533,28	5,65%	0,55%	-
ASA REAL RATES	R\$ 1.511.058,19	0,32%	0,74%	-
Renda Variável	R\$ 7.385.181,19	1,58%	4,04%	34,01%
IBIUNA EQUITIES FIC FIA	R\$ 1.845.906,07	0,40%	7,26%	46,86%
XP INVESTOR FIC FIA	R\$ 2.711.842,05	0,58%	5,59%	-
VELT PIPE HEDGE FIF A	R\$ 1.579.224,83	0,34%	-3,24%	-
GUEPARDO INST FIA	R\$ 686.449,33	0,15%	3,94%	-
KÍNITRO FIA	R\$ 561.758,91	0,12%	6,52%	-
Investimentos Estruturados	R\$ 11.211.184,59	2,40%	2,47%	17,02%
OCEANA LONG BIASED FIC FIM	R\$ 1.928.858,58	0,41%	2,54%	25,74%
ABSOLUTE ALPHA GLOBAL	R\$ 4.671.582,93	1,00%	2,61%	16,43%
ICATU VANGUARDA LB B FI M	R\$ 1.563.236,32	0,34%	2,49%	10,15%
SPARTA DINÂMICO MASTER FI MM	R\$ 1.906.888,44	0,41%	1,11%	14,39%
AZ QUEST TOTAL RETURN	R\$ 1.140.618,32	0,24%	3,98%	-
Investimentos Exterior	R\$ 12.785.675,05	2,74%	0,42%	7,47%
BTG S&P 500	R\$ 2.176.580,03	0,47%	0,41%	22,00%
SULAMERICA INTERNACIONAL	R\$ 1.123.335,75	0,24%	-0,73%	-4,84%
AZ QUEST MACRO BOND	R\$ 4.444.320,21	0,95%	0,68%	-
MAG GLOBAL BONDS FIF CIC IE	R\$ 5.041.439,06	1,08%	0,46%	-
Total da Carteira	R\$ 466.615.478,66	100%	0,94%	12,67%

PGA - Plano de Gestão Administrativa				
Fundos	Saldo Líquido	%	Rent. Mês	Rent. 12 meses
Renda Fixa	R\$ 4.288.823,16	100,0%	1,00%	13,23%
CARTEIRA ADMINISTRADA SAFRA	R\$ 4.288.823,16	100,0%	1,00%	13,23%

Evolução do Patrimônio		
Evolução do Patrimônio	Ano	Investimentos



Ano	Investimentos
2005	R\$ 7.232.500,00
2006	R\$ 9.785.209,87
2007	R\$ 13.778.308,20
2008	R\$ 18.613.053,08
2009	R\$ 26.319.428,85
2010	R\$ 34.666.412,51
2011	R\$ 44.674.690,65
2012	R\$ 59.164.160,50
2013	R\$ 72.253.781,23
2014	R\$ 89.163.982,97
2015	R\$ 111.659.600,87
2016	R\$ 134.610.693,16
2017	R\$ 159.645.809,03
2018	R\$ 182.645.826,16
2019	R\$ 214.827.739,40
2020	R\$ 242.277.076,31
2021	R\$ 269.812.848,00
2022	R\$ 312.836.154,58
2023	R\$ 364.535.954,49
2024	R\$ 410.532.370,98
2025	R\$ 466.615.478,66

Em um cenário de provável mudança nas regras da Previdência Oficial, planejar os próximos passos e contar com a Previdência Complementar tem se tornado cada vez mais importante para garantir um futuro tranquilo.

No Plano da OABPrev o benefício tem o valor permanentemente ajustado, conforme o saldo de contas aplicável mantido em favor do participante, que, por sua vez, é resultante dos valores pagos a título de acumulação, por tempo de contribuição, valorizados de acordo com os resultados efetivamente observados pelos investimentos, dentre outras variáveis.

Em complemento, vale ressaltar que o saldo de cada participante forma um patrimônio autônomo, livre e desvinculado de qualquer órgão, entidade ou empresa, inclusive dos instituidores e gestores dos recursos garantidores. Sendo assim, o Plano possui caráter individual, ou seja, cada participante tem a sua própria conta onde são contabilizadas as contribuições pessoais.