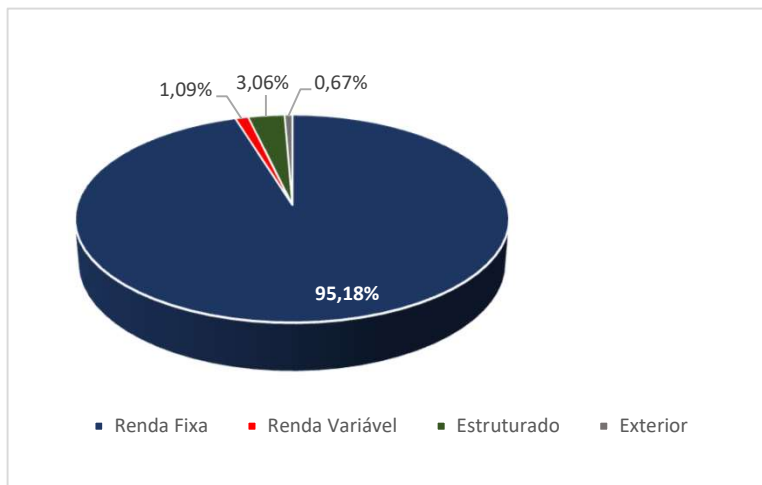
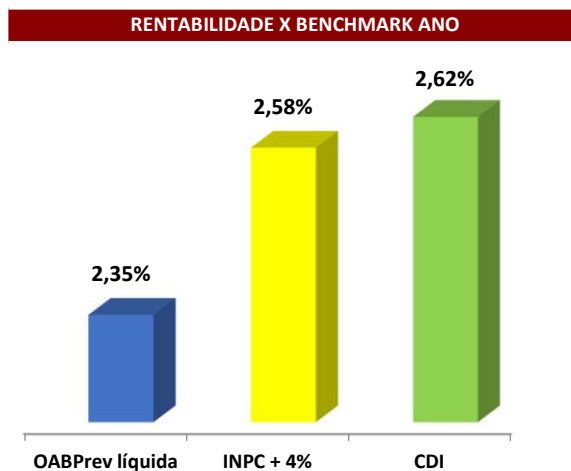


O Fundo de Pensão Multipatrocinado da Ordem dos Advogados do Brasil Seccional de Minas Gerais administra o Plano de Benefícios Previdenciários dos Advogados – PBPA que, além de garantir proteção e amparo aos advogados e estagiários inscritos na OAB, também faculta a adesão de seus dependentes, tendo como principal objetivo complementar a renda futura de seus participantes. Atualmente nosso Plano de Benefícios abrange participantes e assistidos de várias unidades da federação, tais como: Acre, Amapá, Espírito Santo, Maranhão, Mato Grosso, Mato Grosso do Sul, Minas Gerais, Distrito Federal, Pará, Roraima, Rondônia.



| RESUMO MÊS A MÊS | | | |
|------------------|-----------------|-----------|-------|
| Mês | OABPrev | INPC + 4% | CDI |
| abr/23 | 0,80% | 0,86% | 0,92% |
| mai/23 | 1,19% | 0,69% | 1,12% |
| jun/23 | 1,21% | 0,23% | 1,07% |
| jul/23 | 0,98% | 0,24% | 1,07% |
| ago/23 | 0,74% | 0,53% | 1,14% |
| set/23 | 0,64% | 0,44% | 0,97% |
| out/23 | 0,49% | 0,45% | 1,00% |
| nov/23 | 1,19% | 0,43% | 0,92% |
| dez/23 | 1,02% | 0,88% | 0,90% |
| jan/24 | 0,78% | 0,90% | 0,97% |
| fev/24 | 0,78% | 0,83% | 0,80% |
| mar/24 | 0,77% | 0,83% | 0,83% |
| Acumulado | OABPrev líquida | INPC + 4% | CDI |
| Ano | 2,35% | 2,58% | 2,62% |

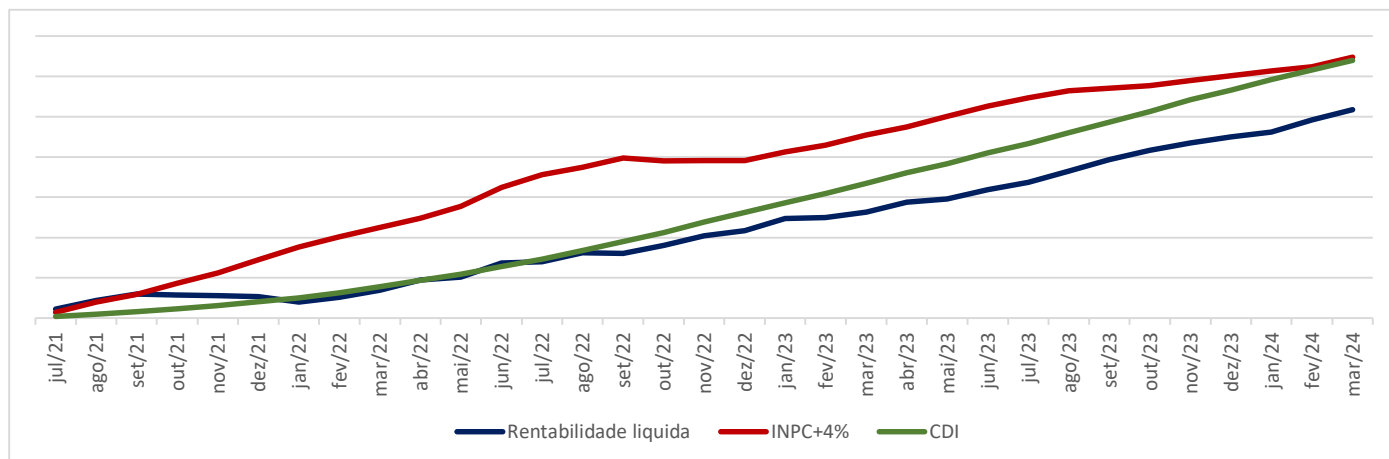


A OABPrev possui uma estratégia de diversificação da carteira alinhada com os objetivos da Política de Investimentos da Entidade, que, por sua vez, se sujeita aos ditames da Resolução CMN 4.994 e suas alterações subsequentes. Cada fundo é monitorado constantemente com o objetivo de certificar sua aderência a Política de Investimentos da Entidade. Além disso, o planejamento e controle de nossas estratégias contam com amparo e expertise das Consultorias Financeiras Aditus e Di Blasi Consultoria, garantindo amplitude e coerência em nossas aplicações, sempre em consonância com as expectativas do mercado e, principalmente, com os objetivos do nosso Plano.

A estratégia atual mantém 96% dos recursos garantidores do Plano alocados em Renda Fixa e 4% em outros segmentos, o que nos permite aproveitar as oportunidades do mercado, otimizando a rentabilidade e garantindo a baixa exposição ao risco.

Temos como finalidade superar a inflação + 4% ao ano (INPC+4%). Esta meta estimula a Entidade a obter uma rentabilidade real acima da poupança. Analisando o passado de maneira macro, destacamos que a OABPrev supera seus objetivos no curto e longo prazos conforme gráficos abaixo.

EVOLUÇÃO DA RENTABILIDADE (36 meses)



A OABPrev está submetida a Lei Complementar nº 109/01 a qual determina que as entidades fechadas constituídas por instituidores devem forçosamente terceirizar a gestão de seus recursos garantidores mediante contratação de instituição especializada autorizada a funcionar pelo Banco Central do Brasil. Esta exigência legal é de salutar relevância para a proteção das reservas de titularidade dos participantes, pois evita que a própria Entidade gerencie diretamente estes recursos, atribuindo-se tal incumbência a um gestor do mercado com inequívoca expertise, potencializando, outrossim, maiores chances de obtenção de rentabilidades atrativas.

Como forma de assegurar o cumprimento dos limites e objetivos estabelecidos para o Plano, os gestores escolhidos para gerir a carteira devem seguir a Política de Investimentos definida pela Entidade.

As rentabilidades apresentadas abaixo correspondem as Rentabilidades dos Investimentos da Entidade. Para acompanhar a Rentabilidade LÍQUIDA favor retornar a pagina 1 deste material ou retirar seu extrato através da área do participante no site da OABPrev.

| PBPA - Plano de Benefícios Previdenciários dos Advogados | | | | |
|--|---------------------------|---------------|-------------|-----------------|
| Fundos | Saldo no mês | % do Plano | Rent. Mês | *Rent. 12 meses |
| Renda Fixa | R\$ 358.218.995,62 | 95,18% | 0,8% | 11% |
| CLASSICO FIM | R\$ 137.526.983,09 | 36,5% | 0,8% | 12% |
| CLASSICO II | R\$ 87.332.660,23 | 23,2% | 0,8% | 12% |
| CLASSICO ALM | R\$ 78.662.261,99 | 20,9% | 0,9% | 11% |
| SANTANDER HIPER | R\$ 3.196.165,65 | 0,8% | 0,8% | - |
| ITAÚ INSTITUCIONAL GLOBAL | R\$ 6.477.983,92 | 1,7% | 0,6% | 11% |
| BNP MATCH | R\$ 6.598.686,24 | 1,8% | 0,9% | 13% |
| SULAMERICA PREMIUM FI RF CP | R\$ 7.447.831,40 | 2,0% | 0,9% | - |
| CARTEIRA ADMINISTRADA BTG | R\$ 29.670.163,59 | 7,9% | 0,7% | 10% |
| PROFIX INSTITUCIONAL FIM CP | R\$ 80.645,77 | 0,0% | 1,6% | 10% |
| ASA NOMINAL RATES | R\$ 1.225.613,74 | 0,3% | 0,3% | - |
| Renda Variável | R\$ 4.097.614,92 | 1,09% | 0,7% | 36% |
| IBIUNA EQUITIES FIC FIA | R\$ 1.287.629,39 | 0,3% | -1,60% | 22% |
| XP DIVIDENDOS | R\$ 1.003.940,74 | 0,3% | -1,57% | - |
| ORGANON INSTITUCIONAL FIA | R\$ 1.806.044,79 | 0,5% | 3,59% | - |
| Investimentos Estruturados | R\$ 11.516.950,06 | 3,06% | 1% | 13% |
| OCEANA LONG BIASED FIC FIM | R\$ 1.617.156,07 | 0% | 0,2% | 28% |
| ABSOLUTE ALPHA GLOBAL | R\$ 3.761.939,15 | 1% | 0,8% | 9% |
| GENOA CAPITAL RADAR AZWM | R\$ 2.147.378,47 | 1% | 0,8% | 5% |
| ICATU VANGUARDA LB B FI M | R\$ 1.368.562,37 | 0% | 1,3% | 9% |
| SPARTA DINÂMICO MASTER FI MM | R\$ 1.542.139,46 | 0% | 0,9% | 8% |
| ITAÚ OPTIMUS TITAN | R\$ 1.079.774,54 | 0% | 0,9% | 7% |
| Investimentos Exterior | R\$ 2.507.702,68 | 1% | 0,4% | - |
| BTG S&P 500 | R\$ 1.507.082,07 | 0% | 0,5% | - |
| SULAMERICA INTERNACIONAL | R\$ 1.000.620,61 | 0% | 0,2% | - |
| Total da Carteira | R\$ 376.341.263,28 | 100% | 0,8% | 12% |

| PGA - Plano de Gestão Administrativa | | | | |
|--------------------------------------|-------------------------|---------------|-------------|----------------|
| Fundos | Saldo Líquido | % do Plano | Rent. Mês | Rent. 12 meses |
| Renda Fixa | R\$ 3.986.059,98 | 100,0% | 0,8% | 11,05% |
| CARTEIRA ADMINISTRADA SAFRA | R\$ 3.986.059,98 | 100,0% | 0,8% | 11,05% |



Em um cenário de provável mudança nas regras da Previdência Oficial, planejar os próximos passos e contar com a Previdência Complementar tem se tornado cada vez mais importante para garantir um futuro tranquilo.

No Plano da OABPrev o benefício tem o valor permanentemente ajustado, conforme o saldo de contas aplicável mantido em favor do participante, que, por sua vez, é resultante dos valores pagos a título de acumulação, por tempo de contribuição, valorizados de acordo com os resultados efetivamente observados pelos investimentos, dentre outras variáveis.

Em complemento, vale ressaltar que o saldo de cada participante forma um patrimônio autônomo, livre e desvinculado de qualquer órgão, entidade ou empresa, inclusive dos instituidores e gestores dos recursos garantidores. Sendo assim, o Plano possui caráter individual, ou seja, cada participante tem a sua própria conta onde são