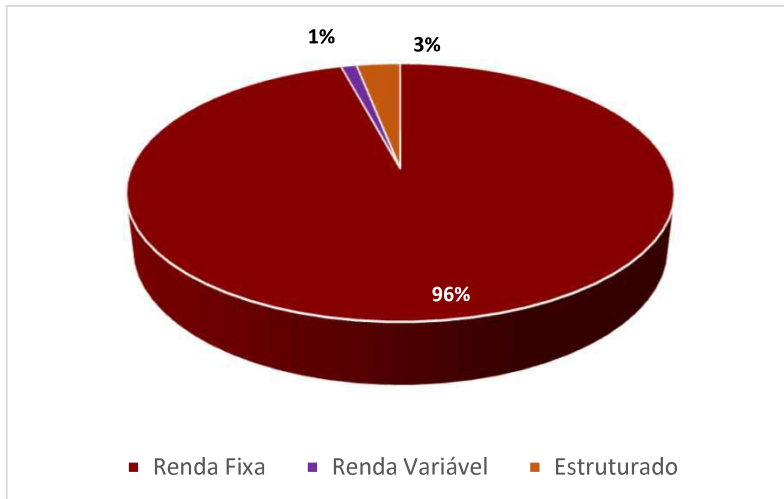


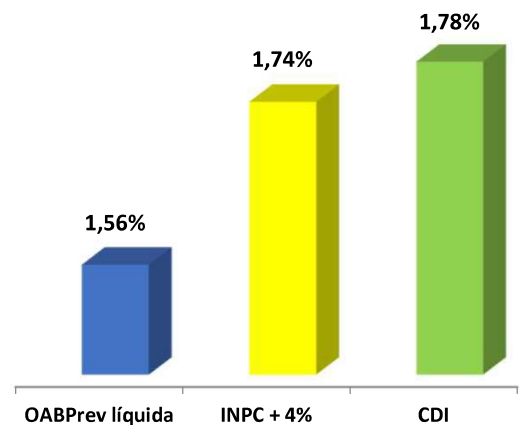
O Fundo de Pensão Multipatrocinado da Ordem dos Advogados do Brasil Seccional de Minas Gerais administra o Plano de Benefícios Previdenciários dos Advogados – PBPA que, além de garantir proteção e amparo aos advogados e estagiários inscritos na OAB, também faculta a adesão de seus dependentes, tendo como principal objetivo complementar a renda futura de seus participantes. Atualmente nosso Plano de Benefícios abrange participantes e assistidos de várias unidades da federação, tais como: Acre, Amapá, Espírito Santo, Maranhão, Mato Grosso, Mato Grosso do Sul, Minas Gerais, Distrito Federal, Pará, Roraima, Rondônia.



| RESUMO MÊS A MÊS |         |           |       |
|------------------|---------|-----------|-------|
| Mês              | OABPrev | INPC + 4% | CDI   |
| mar/23           | 0,99%   | 0,97%     | 1,17% |
| abr/23           | 0,80%   | 0,86%     | 0,92% |
| mai/23           | 1,19%   | 0,69%     | 1,12% |
| jun/23           | 1,21%   | 0,23%     | 1,07% |
| jul/23           | 0,98%   | 0,24%     | 1,07% |
| ago/23           | 0,74%   | 0,53%     | 1,14% |
| set/23           | 0,64%   | 0,44%     | 0,97% |
| out/23           | 0,49%   | 0,45%     | 1,00% |
| nov/23           | 1,19%   | 0,43%     | 0,92% |
| dez/23           | 1,02%   | 0,88%     | 0,90% |
| jan/24           | 0,78%   | 0,90%     | 0,97% |
| fev/24           | 0,78%   | 0,83%     | 0,80% |

| Acumulado | OABPrev líquida | INPC + 4% | CDI   |
|-----------|-----------------|-----------|-------|
| Ano       | 1,56%           | 1,74%     | 1,78% |

RENTABILIDADE X BENCHMARK ANO

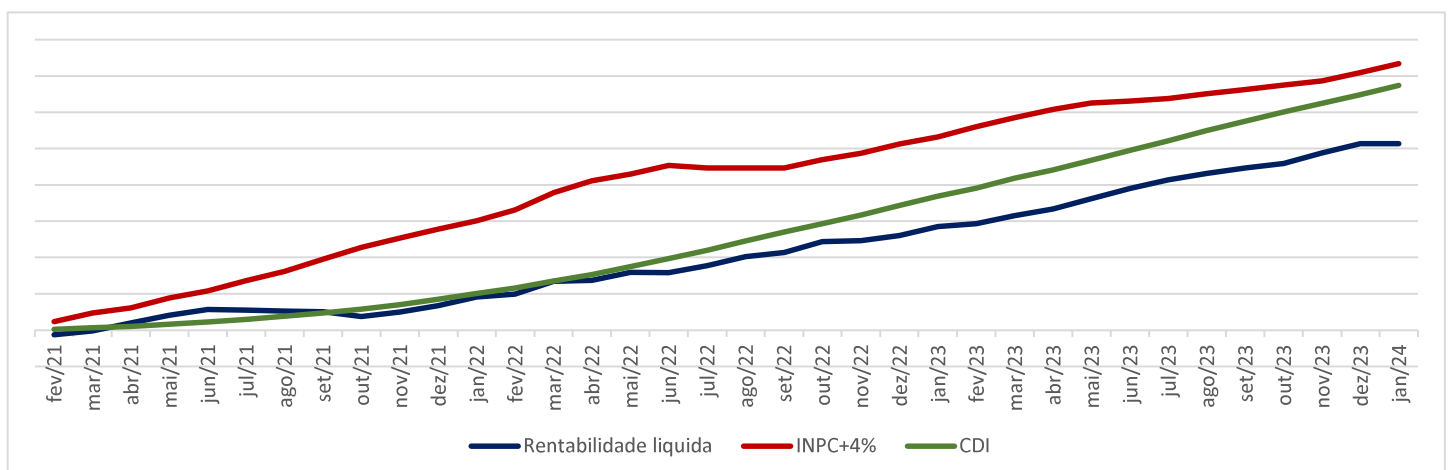


A OABPrev possui uma estratégia de diversificação da carteira alinhada com os objetivos da Política de Investimentos da Entidade, que, por sua vez, se sujeita aos ditames da Resolução CMN 4.994 e suas alterações subsequentes. Cada fundo é monitorado constantemente com o objetivo de certificar sua aderência a Política de Investimentos da Entidade. Além disso, o planejamento e controle de nossas estratégias contam com amparo e expertise das Consultorias Financeiras Aditus e Di Blasi Consultoria, garantindo amplitude e coerência em nossas aplicações, sempre em consonância com as expectativas do mercado e, principalmente, com os objetivos do nosso Plano.

A estratégia atual mantém 96% dos recursos garantidores do Plano alocados em Renda Fixa e 4% em outros segmentos, o que nos permite aproveitar as oportunidades do mercado, otimizando a rentabilidade e garantindo a baixa exposição ao risco.

Temos como finalidade superar a inflação + 4% ao ano (INPC+4%). Esta meta estimula a Entidade a obter uma rentabilidade real acima da poupança. Analisando o passado de maneira macro, destacamos que a OABPrev supera seus objetivos no curto e longo prazos conforme gráficos abaixo.

EVOLUÇÃO DA RENTABILIDADE (36 meses)



A OABPrev está submetida a Lei Complementar nº 109/01 a qual determina que as entidades fechadas constituídas por instituidores devem forçosamente terceirizar a gestão de seus recursos garantidores mediante contratação de instituição especializada autorizada a funcionar pelo Banco Central do Brasil.

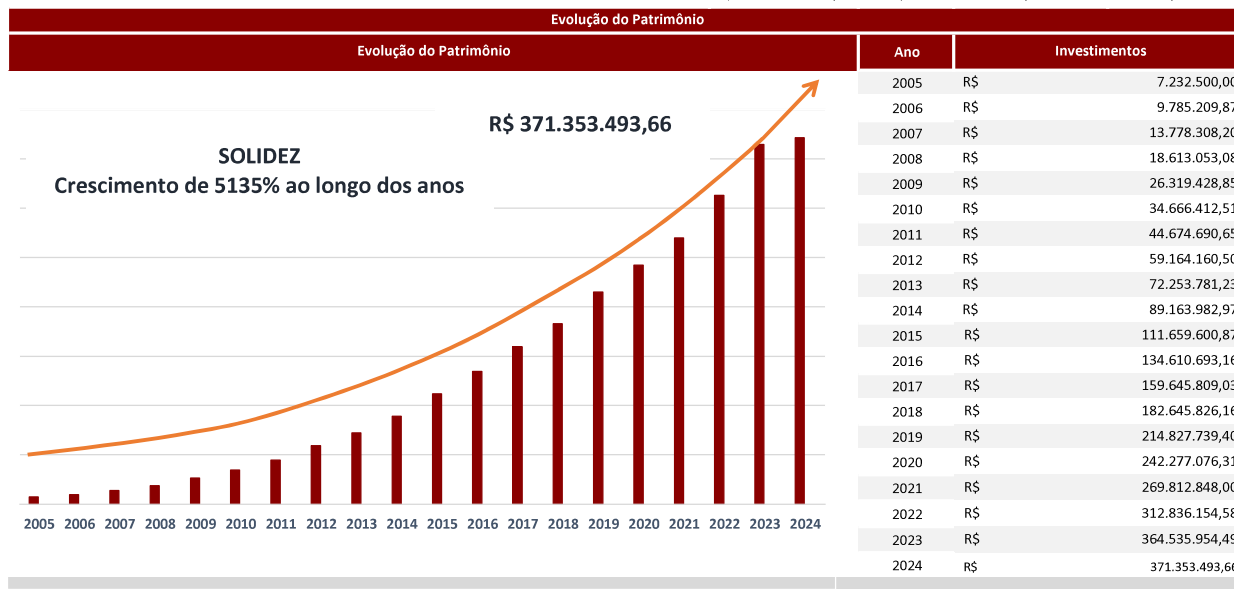
Esta exigência legal é de salutar relevância para a proteção das reservas de titularidade dos participantes, pois evita que a própria Entidade gerencie diretamente estes recursos, atribuindo-se tal incumbência a um gestor do mercado com inequívoca expertise, potencializando, outrossim, maiores chances de obtenção de rentabilidades atrativas.

Como forma de assegurar o cumprimento dos limites e objetivos estabelecidos para o Plano, os gestores escolhidos para gerir a carteira devem seguir a Política de Investimentos definida pela Entidade.

As rentabilidades apresentadas abaixo correspondem as Rentabilidades dos Investimentos da Entidade. Para acompanhar a Rentabilidade LÍQUIDA favor retornar a página 1 deste material ou retirar seu extrato através da área do participante no site da OABPrev.

| PBPA - Plano de Benefícios Previdenciários dos Advogados |                           |             |              |                 |  |
|--|---------------------------|-------------|--------------|-----------------|--|
| Fundos   | Saldo no mês              | % do Plano  | Rent. Mês    | *Rent. 12 meses |  |
| <b>Renda Fixa</b>  | <b>R\$ 355.840.505,39</b> | <b>96%</b>  | <b>0,8%</b>  | <b>12%</b>      |  |
| CLASSICO FIM   | R\$ 136.406.020,20        | 36,73%      | 0,76%        | 12,35%          |  |
| CLASSICO II  | R\$ 86.658.583,25         | 23,34%      | 0,92%        | 11,40%          |  |
| CLASSICO ALM   | R\$ 77.934.702,23         | 20,99%      | 0,95%        | 11,49%          |  |
| SANTANDER HIPER  | R\$ 4.809.141,25          | 1,75%       | 0,80%        | -               |  |
| ITAÚ INSTITUCIONAL GLOBAL                                | R\$ 6.437.122,10          | 1,75%       | 0,51%        | 12,14%          |  |
| BNP MATCH  | R\$ 6.542.167,96          | 1,77%       | 0,83%        | 13,11%          |  |
| SULAMERICA PREMIUM FI RF CP                              | R\$ 7.382.390,93          | 1,99%       | 0,91%        | -               |  |
| CARTEIRA ADMINISTRADA BTG                                | R\$ 28.368.515,80         | 8,75%       | 0,65%        | 11,04%          |  |
| PROFIX INSTITUCIONAL FIM CP                              | R\$ 79.359,99             | 0,02%       | 0,12%        | 8,79%           |  |
| ASA NOMINAL RATES  | R\$ 1.222.501,68          | 0,33%       | 0,72%        | -               |  |
| <b>Renda Variavel</b>                                    | <b>R\$ 4.071.981,94</b>   | <b>1%</b>   | <b>1,15%</b> | <b>17%</b>      |  |
| IBIUNA EQUITIES FIC FIA                                  | R\$ 1.308.561,22          | 0,35%       | 1,06%        | 8,22%           |  |
| XP DIVIDENDOS  | R\$ 1.019.968,15          | 0,27%       | 2,00%        | -               |  |
| ORGANON INSTITUCIONAL FIA                                | R\$ 1.743.452,57          | 0,47%       | 0,72%        | -               |  |
| <b>Investimentos Estruturados</b>                        | <b>R\$ 11.441.006,33</b>  | <b>3%</b>   | <b>1%</b>    | <b>9,9%</b>     |  |
| OCEANA LONG BIASED FIC FIM                               | R\$ 1.614.153,81          | 0,43%       | 1,21%        | 26,51%          |  |
| ABSOLUTE ALPHA GLOBAL                                    | R\$ 3.731.055,08          | 1,00%       | 0,55%        | 10,00%          |  |
| GENOA CAPITAL RADAR AZWM                                 | R\$ 2.133.310,56          | 0,57%       | 0,82%        | -               |  |
| ICATU VANGUARDA LB B FI M                                | R\$ 1.350.694,14          | 0,36%       | 0,89%        | -               |  |
| SPARTA DINÂMICO MASTER FI MM                             | R\$ 1.541.347,42          | 0,42%       | 0,70%        | -               |  |
| ITAÚ OPTIMUS TITAN                                       | R\$ 1.070.445,32          | 0,29%       | 0,12%        | -               |  |
| <b>Total da Carteira</b>                                 | <b>R\$ 371.353.493,66</b> | <b>100%</b> | <b>0,8%</b>  | <b>12%</b>      |  |

| PGA - Plano de Gestão Administrativa |                         |             |             |                |
|--------------------------------------|-------------------------|-------------|-------------|----------------|
| Fundos                               | Saldo Líquido           | % do Plano  | Rent. Mês   | Rent. 12 meses |
| <b>Renda Fixa</b>                    | <b>R\$ 3.991.232,81</b> | <b>1,1%</b> | <b>0,8%</b> | <b>11,62%</b>  |
| CARTEIRA ADMINISTRADA SAFRA          | R\$ 3.991.232,81        | 1,1%        | 0,8%        | 11,62%         |



Em um cenário de provável mudança nas regras da Previdência Oficial, planejar os próximos passos e contar com a Previdência Complementar tem se tornado cada vez mais importante para garantir um futuro tranquilo.

No Plano da OABPrev o benefício tem o valor permanentemente ajustado, conforme o saldo de contas aplicável mantido em favor do participante, que, por sua vez, é resultante dos valores pagos a título de acumulação, por tempo de contribuição, valorizados de acordo com os resultados efetivamente observados pelos investimentos, dentre outras variáveis.

Em complemento, vale ressaltar que o saldo de cada participante forma um patrimônio autônomo, livre e desvinculado de qualquer órgão, entidade ou empresa, inclusive dos instituidores e gestores dos recursos garantidores. Sendo assim, o Plano possui caráter individual, ou seja, cada participante tem a sua própria conta onde são contabilizadas as contribuições pessoais.