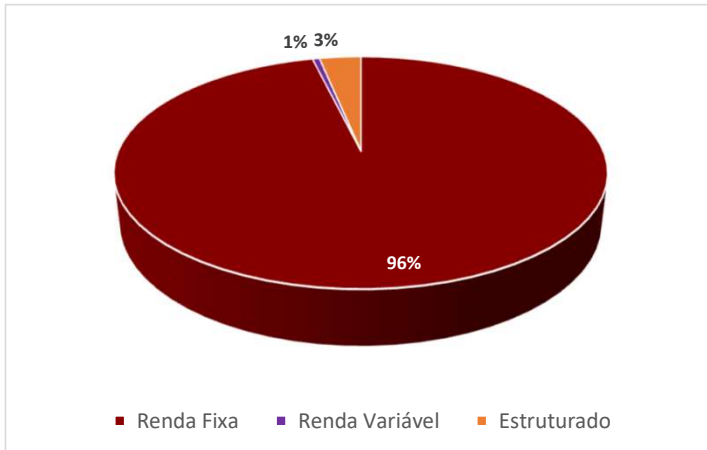


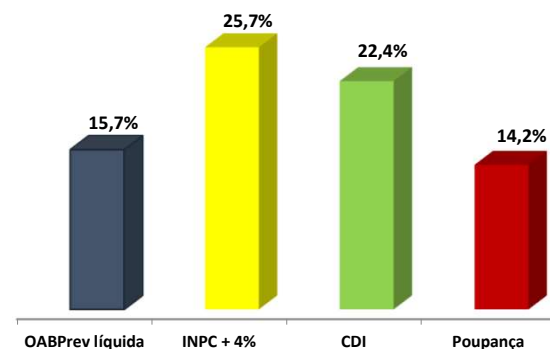
O Fundo de Pensão Multipatrocinado da Ordem dos Advogados do Brasil Seccional de Minas Gerais administra o Plano de Benefícios Previdenciários dos Advogados – PBPA que, além de garantir proteção e amparo aos advogados e estagiários inscritos na OAB, também faculta a adesão de seus dependentes, tendo como principal objetivo complementar a renda futura de seus participantes. Atualmente nosso Plano de Benefícios abrange participantes e assistidos de várias unidades da federação, tais como: Acre, Amapá, Espírito Santo, Maranhão, Mato Grosso, Mato Grosso do Sul, Minas Gerais, Distrito Federal, Pará, Roraima, Rondônia.



RESUMO MÊS A MÊS				
Mês	OABPrev	INPC + 4%	CDI	Poupança
jun/22	-0,1%	0,9%	1,0%	0,6%
jul/22	0,9%	-0,3%	1,0%	0,7%
ago/22	1,1%	0,0%	1,2%	0,7%
set/22	0,5%	0,0%	1,1%	0,7%
out/22	1,4%	0,9%	1,0%	0,7%
nov/22	0,1%	0,7%	1,0%	0,7%
dez/22	0,6%	1,0%	1,1%	0,7%
jan/23	1,1%	0,8%	1,1%	0,7%
fev/23	0,3%	1,1%	0,9%	0,6%
mar/23	1,0%	1,0%	1,2%	0,7%
abr/23	0,8%	0,9%	0,9%	0,6%
mai/23	1,2%	0,7%	1,1%	0,7%

Acumulado	OABPrev líquida	INPC + 4%	CDI	Poupança
Ano	4,5%	4,5%	5,4%	3,4%
12 meses	9,4%	8,0%	13,5%	7,1%
24 Meses	15,7%	25,7%	22,4%	14,2%
36 Meses	25,8%	42,4%	25,1%	16,0%

RENTABILIDADE X BENCHMARK (24 meses)

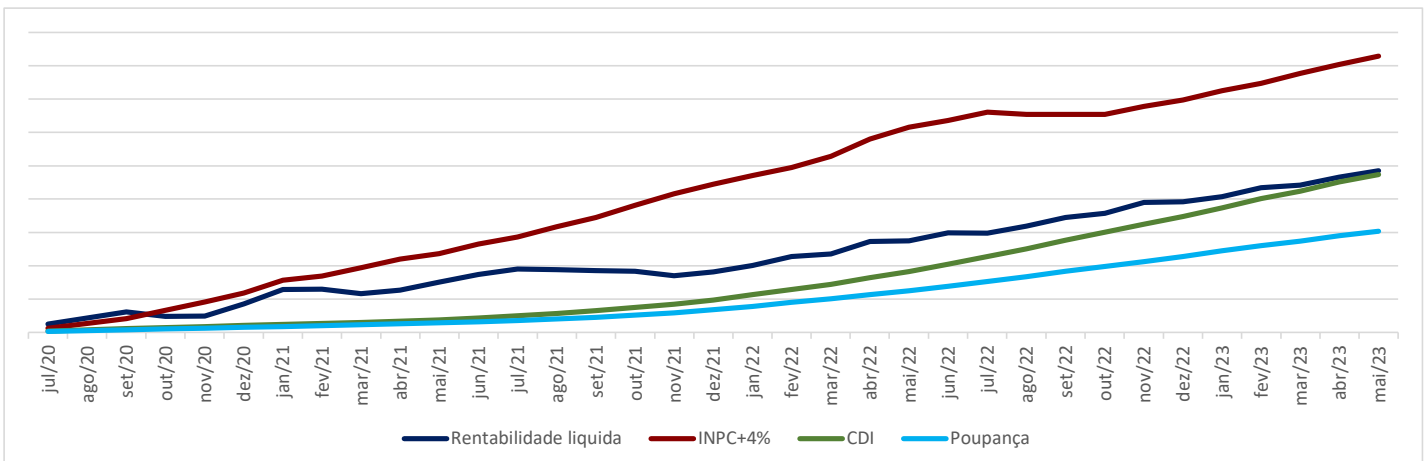


A OABPrev possui uma estratégia de diversificação da carteira alinhada com os objetivos da Política de Investimentos da Entidade, que, por sua vez, se sujeita aos ditames da Resolução CMN 4.994 e suas alterações subsequentes. Cada fundo é monitorado constantemente com o objetivo de certificar sua aderência a Política de Investimentos da Entidade. Além disso, o planejamento e controle de nossas estratégias contam com amparo e expertise das Consultorias Financeiras Aditus e Di Blasi Consultoria, garantindo amplitude e coerência em nossas aplicações, sempre em consonância com as expectativas do mercado e, principalmente, com os objetivos do nosso Plano.

A estratégia atual mantém 94% dos recursos garantidores do Plano alocados em Renda Fixa e 6% em outros segmentos, o que nos permite aproveitar as oportunidades do mercado, otimizando a rentabilidade e garantindo a baixa exposição ao risco.

Temos como finalidade superar a inflação + 4% ao ano (INPC+4%). Esta meta estimula a Entidade a obter uma rentabilidade real acima da poupança. Analisando o passado de maneira macro, destacamos que a OABPrev supera seus objetivos no curto e longo prazos conforme gráficos abaixo.

EVOLUÇÃO DA RENTABILIDADE (36 meses)



A OABPrev está submetida a Lei Complementar nº 109/01 a qual determina que as entidades fechadas constituídas por instituidores devem forçosamente terceirizar a gestão de seus recursos garantidores mediante contratação de instituição especializada autorizada a funcionar pelo Banco Central do Brasil.

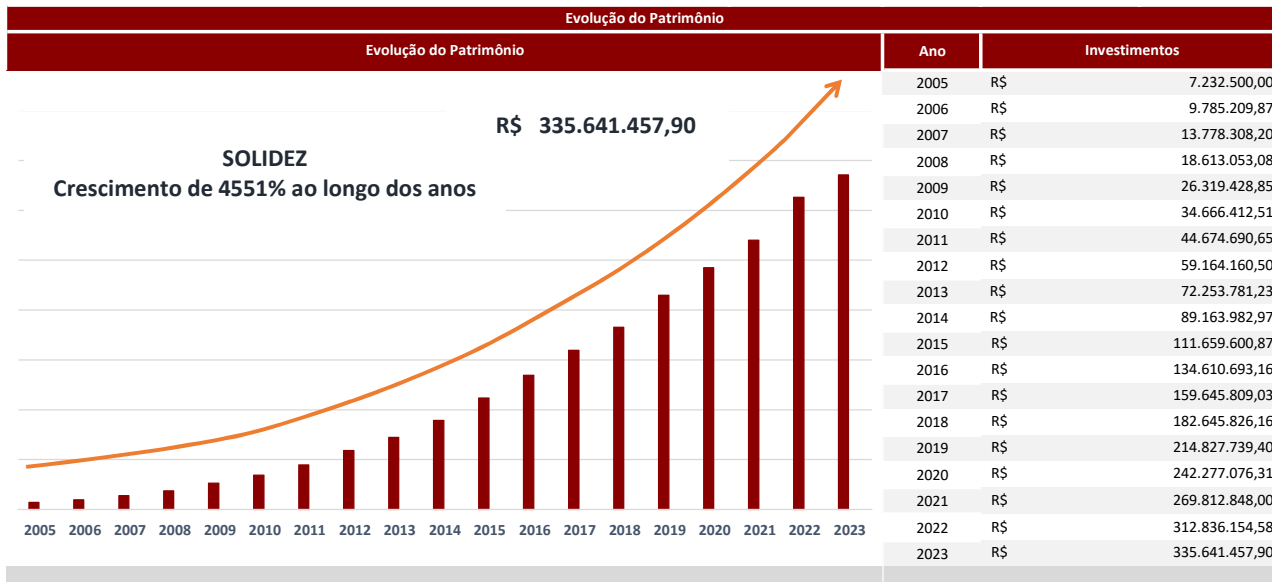
Esta exigência legal é de salutar relevância para a proteção das reservas de titularidade dos participantes, pois evita que a própria Entidade gerencie diretamente estes recursos, atribuindo-se tal incumbência a um gestor do mercado com inequívoca expertise, potencializando, outrossim, maiores chances de obtenção de rentabilidades atrativas.

Como forma de assegurar o cumprimento dos limites e objetivos estabelecidos para o Plano, os gestores escolhidos para gerir a carteira devem seguir a Política de Investimentos definida pela Entidade.

As rentabilidades apresentadas abaixo correspondem as Rentabilidades dos Investimentos da Entidade. Para acompanhar a Rentabilidade LÍQUIDA favor retornar a pagina 1 deste material ou retirar seu extrato através da área do participante no site da OABPrev.

PBPA - Plano de Benefícios Previdenciários dos Advogados				
Fundos	Saldo no mês	% do Plano	Rent. Mês	*Rent. 12 meses
Renda Fixa	R\$ 317.790.284,08	96,15%	1,14%	11,10%
CLASSICO FIM	R\$ 120.781.645,41	36,54%	1,24%	11,41%
CLASSICO II	R\$ 79.653.739,14	24,10%	1,28%	10,77%
CLASSICO ALM	R\$ 78.387.198,09	23,72%	0,95%	10,83%
ITAÚ INSTITUCIONAL GLOBAL	R\$ 9.387.020,86	2,84%	1,49%	12,68%
BNP MATCH	R\$ 7.527.475,84	2,28%	1,15%	13,82%
SULAMERICA PREMIUM FI RF CP	R\$ 1.817.111,81	0,55%	0,70%	
CARTEIRA ADMINISTRADA BTG	R\$ 20.144.532,31	6,09%	0,40%	-
PROFIX INSTITUCIONAL FIM CP	R\$ 91.560,62	0,03%	24,62%	32,31%
Renda Variavel	R\$ 1.829.713,11	0,55%	6,46%	-3,79%
IBIUNA EQUITIES FIC FIA	R\$ 1.136.025,49	0,34%	5,45%	10,26%
OCEANA SELECTION FIC FIA	R\$ 693.687,62	0,21%	8,11%	3,24%
SULAMÉRICA SELECTION FIA	R\$ -	0,00%	4,37%	-13,64%
Investimentos Estruturados	R\$ 10.893.691,30	3,30%	1,49%	2,16%
OCEANA LONG BIASED FIC FIM	R\$ 2.049.501,81	0,62%	5,96%	3,98%
GARDE DUMAS FIC FIM	R\$ 2.260.581,85	0,68%	1,20%	-4,43%
ABSOLUTE ALPHA GLOBAL	R\$ 3.457.235,37	1,05%	0,09%	10,33%
GENOA CAPITAL RADAR AZWM	R\$ 501.162,51	0,15%	0,23%	
ICATU VANGUARDA LB B FI M	R\$ 1.208.543,88	0,37%	0,71%	
SPARTA DINÂMICO MASTER FI MM	R\$ 1.416.665,88	0,43%	0%	
Total da Carteira	R\$ 330.513.688,49	100,00%	1,21%	10,03%

PGA - Plano de Gestão Administrativa				
Fundos	Saldo Líquido	% do Plano	Rent. Mês	Rent. 12 meses
Renda Fixa	R\$ 4.291.510,25	1,28%	1,08%	-
CARTEIRA ADMINISTRADA SAFRA	R\$ 4.291.510,25	1,28%	1,08%	-



Em um cenário de provável mudança nas regras da Previdência Oficial, planejar os próximos passos e contar com a Previdência Complementar tem se tornado cada vez mais importante para garantir um futuro tranquilo.

No Plano da OABPrev o benefício tem o valor permanentemente ajustado, conforme o saldo de contas aplicável mantido em favor do participante, que, por sua vez, é resultante dos valores pagos a título de acumulação, por tempo de contribuição, valorizados de acordo com os resultados efetivamente observados pelos investimentos, dentre outras variáveis.

Em complemento, vale ressaltar que o saldo de cada participante forma um patrimônio autônomo, livre e desvinculado de qualquer órgão, entidade ou empresa, inclusive dos instituidores e gestores dos recursos garantidores. Sendo assim, o Plano possui caráter individual, ou seja, cada participante tem a sua própria conta onde são contabilizadas as contribuições pessoais.