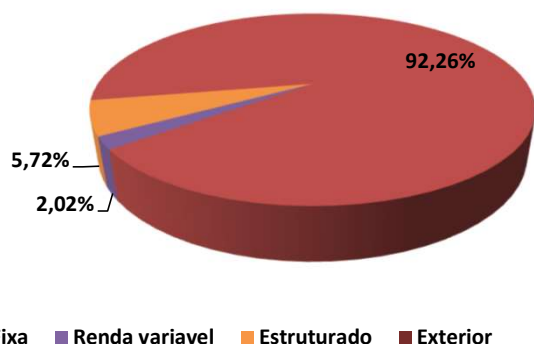
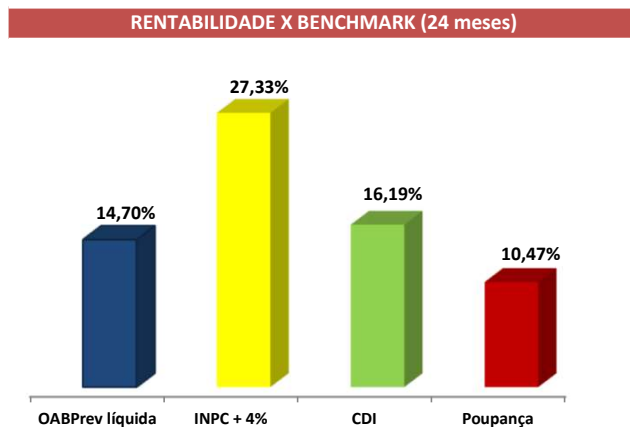


O Fundo de Pensão Multipatrocinado da Ordem dos Advogados do Brasil Seccional de Minas Gerais administra o Plano de Benefícios Previdenciários dos Advogados – PBPA que, além de garantir proteção e amparo aos advogados e estagiários inscritos na OAB, também faculta a adesão de seus dependentes, tendo como principal objetivo complementar a renda futura de seus participantes. Atualmente nosso Plano de Benefícios abrange participantes e assistidos de várias unidades da federação, tais como: Acre, Amapá, Espírito Santo, Maranhão, Mato Grosso, Mato Grosso do Sul, Minas

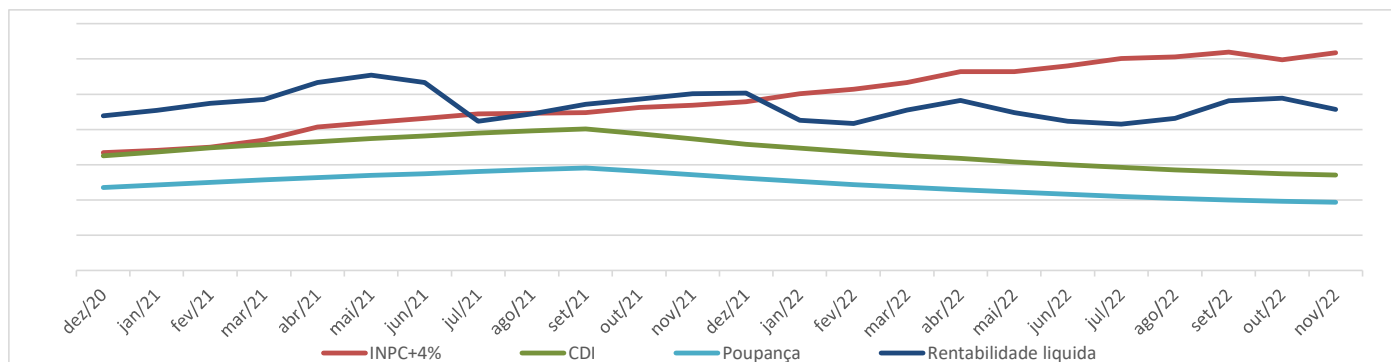


RESUMO MÊS A MÊS				
Mês	OABPrev	INPC + 4%	CDI	Poupança
dez/21	0,92%	1,06%	0,76%	0,49%
jan/22	1,19%	1,00%	0,73%	0,56%
fev/22	0,34%	1,33%	0,75%	0,50%
mar/22	1,69%	2,04%	0,92%	0,60%
abr/22	0,12%	1,37%	0,83%	0,56%
mai/22	1,04%	0,78%	1,03%	0,67%
jun/22	-0,06%	0,95%	1,01%	0,65%
jul/22	0,93%	-0,27%	1,03%	0,66%
ago/22	1,10%	0,02%	1,17%	0,68%
set/22	0,54%	0,01%	1,07%	0,68%
out/22	1,37%	0,92%	1,02%	0,65%
nov/22	0,09%	0,71%	1,02%	0,65%
Acumulado	OABPrev líquida	INPC + 4%	CDI	Poupança
Ano	8,66%	9,19%	11,10%	7,14%
12 meses	9,61%	10,35%	11,95%	7,67%
24 Meses	14,70%	27,33%	16,19%	10,47%
36 Meses	18,94%	39,31%	19,66%	13,02%



A OABPrev possui uma estratégia de diversificação da carteira alinhada com os objetivos da Política de Investimentos da Entidade, que, por sua vez, se sujeita aos ditames da Resolução CMN 4.994 e suas alterações subsequentes. Cada fundo é monitorado constantemente com o objetivo de certificar sua aderência a Política de Investimentos da Entidade. Além disso, o planejamento e controle de nossas estratégias contam com amparo e expertise das Consultorias Financeiras Aditus e Di Blasi Consultoria, garantindo amplitude e coerência em nossas aplicações, sempre em consonância com as expectativas do mercado e, principalmente, com os objetivos do nosso Plano. A estratégia atual mantém 90,42% dos recursos garantidores do Plano alocados em Renda Fixa e 9,58% em outros segmentos, o que nos permite aproveitar as oportunidades do mercado, otimizando a rentabilidade e garantindo a baixa exposição ao risco. Temos como finalidade superar a inflação + 4% ao ano (INPC+4%). Esta meta estimula a Entidade a obter uma rentabilidade real acima da poupança. Analisando o passado de maneira macro, destacamos que a OABPrev supera seus objetivos no curto e longo prazos conforme gráficos abaixo.

EVOLUÇÃO DA RENTABILIDADE (36 meses)



A OABPrev está submetida a Lei Complementar nº 109/01 a qual determina que as entidades fechadas constituídas por instituidores devem forçosamente terceirizar a gestão de seus recursos garantidores mediante contratação de instituição especializada autorizada a funcionar pelo Banco Central do Brasil.

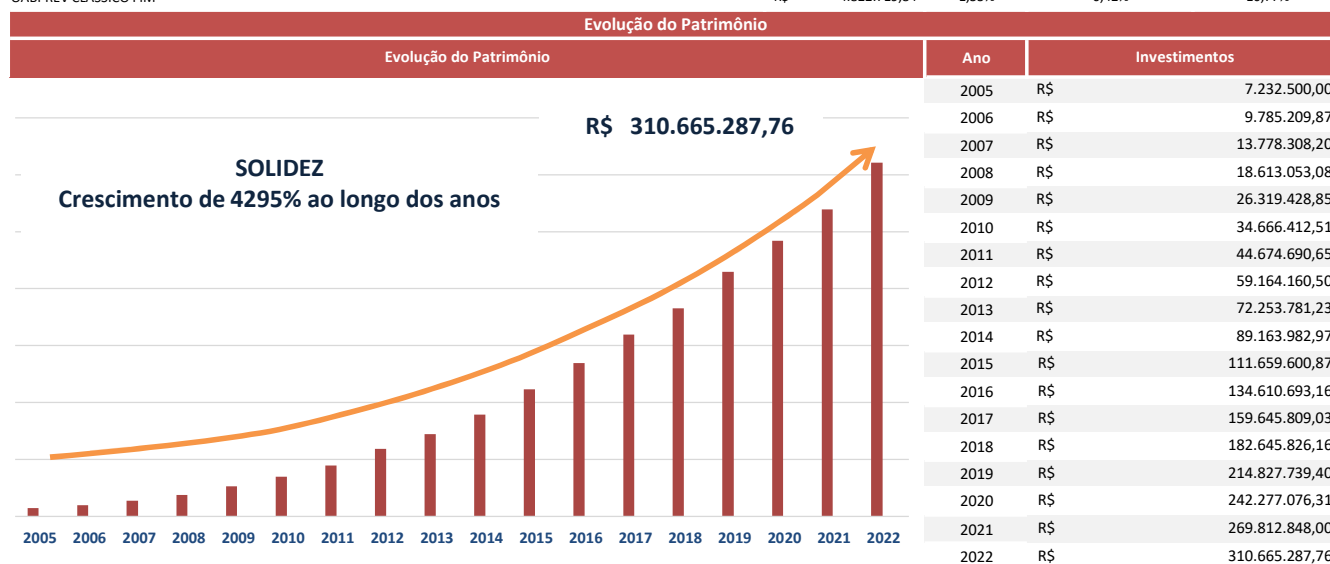
Esta exigência legal é de salutar relevância para a proteção das reservas de titularidade dos participantes, pois evita que a própria Entidade gerencie diretamente estes recursos, atribuindo-se tal incumbência a um gestor do mercado com inequívoca expertise, potencializando, outrossim, maiores chances de obtenção de rentabilidades atrativas.

Como forma de assegurar o cumprimento dos limites e objetivos estabelecidos para o Plano, os gestores escolhidos para gerir a carteira devem seguir a Política de Investimentos definida pela Entidade.

As rentabilidades apresentadas abaixo correspondem as Rentabilidades dos Investimentos da Entidade. Para acompanhar a Rentabilidade LÍQUIDA favor retornar a pagina 1 deste material ou retirar seu extrato através da área do participante no site da OABPrev.

PBPA - Plano de Benefícios Previdenciários dos Advogados				
Fundos	Saldo no mês	% do Plano	Rent. Mês	*Rent. 12 meses
Renda Fixa	R\$ 281.792.236,83	90,71%	0,52%	11,34%
CLASSICO FIM	R\$ 109.161.467,02	36,69%	0,42%	10,77%
CLASSICO II	R\$ 75.721.119,02	24,37%	0,29%	10,42%
CLASSICO ALM	R\$ 70.728.405,23	22,77%	0,88%	12,98%
ITAÚ INSTITUCIONAL GLOBAL	R\$ 8.777.749,97	2,83%	0,48%	-
BNP MATCH	R\$ 7.059.664,98	2,27%	1,07%	8,54%
Carteira BTG	R\$ 5.432.646,74	1,75%	0,98%	-
Carteira Safra	R\$ 4.821.086,87	1,55%	0,00%	-
PROFIX INSTITUCIONAL FIM CP	R\$ 90.097,00	0,03%	0,40%	3,30%
Renda Variavel	R\$ 6.287.763,66	2,02%	-7,72%	2,57%
IBIUNA EQUITIES FIC FIA	R\$ 3.336.610,23	1,07%	-7,87%	18,51%
OCEANA SELECTION FIC FIA	R\$ 1.042.517,98	0,34%	-7,87%	10,68%
AZ QUEST SMALL MID CAPS FIC FIA	R\$ -	0,61%	-14,43%	-4,78%
SULAMÉRICA SELECTION FIA	R\$ 1.908.635,45	0,61%	-1,20%	-4,78%
Investimentos Estruturados	R\$ 17.762.567,43	5,72%	-1,67%	8,29%
OCEANA LONG BIASED FIC FIM	R\$ 3.960.286,26	1,27%	-1,20%	11,44%
ARX LONG SHORT FIC FIM	R\$ 4.676.772,71	1,51%	-3,90%	-0,24%
GARDE DUMAS FIC FIM	R\$ 3.334.360,34	1,07%	-3,00%	10,94%
ABSOLUTE ALPHA GLOBAL	R\$ 5.791.148,12	1,86%	0,57%	10,61%
Total da Carteira	R\$ 305.842.567,92	98,45%	0,15%	10,24%

PGA - Plano de Gestão Administrativa				
Fundos	Saldo no mês	% do Plano	Rent. Mês	*Rent. 12 meses
Renda Fixa	R\$ 4.822.719,84	1,55%	0,42%	10,77%
OABPREV CLASSICO FIM	R\$ 4.822.719,84	1,55%	0,42%	10,77%



Em um cenário de provável mudança nas regras da Previdência Oficial, planejar os próximos passos e contar com a Previdência Complementar tem se tornado cada vez mais importante para garantir um futuro tranquilo.

No Plano da OABPrev o benefício tem o valor permanentemente ajustado, conforme o saldo de contas aplicável mantido em favor do participante, que, por sua vez, é resultante dos valores pagos a título de acumulação, por tempo de contribuição, valorizados de acordo com os resultados efetivamente observados pelos investimentos, dentre outras variáveis.

Em complemento, vale ressaltar que o saldo de cada participante forma um patrimônio autônomo, livre e desvinculado de qualquer órgão, entidade ou empresa, inclusive dos instituidores e gestores dos recursos garantidores. Sendo assim, o Plano possui caráter individual, ou seja, cada participante tem a sua própria conta onde são contabilizadas as contribuições pessoais.

