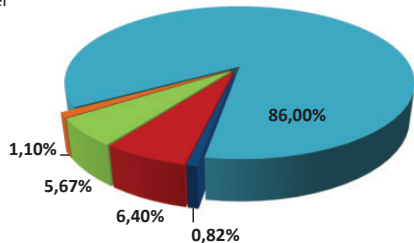


O Fundo de Pensão Multipatrocinado da Ordem dos Advogados do Brasil Seccional de Minas Gerais administra o Plano de Benefícios Previdenciários dos Advogados – PBPA que, além de garantir proteção e amparo aos advogados e estagiários inscritos na OAB, também faculta a adesão de seus dependentes, tendo como principal objetivo complementar a renda futura de seus participantes. Atualmente nosso Plano de Benefícios abrange participantes e assistidos de várias unidades da federação, tais como: Acre, Amapá, Espírito Santo, Maranhão, Mato Grosso, Mato Grosso do Sul, Minas Gerais, Distrito Federal, Pará, Roraima, Rondônia.

ALOCÇÃO DA CARTEIRA - PBPA

- Renda Fixa
- Crédito Privado
- Renda Variável
- Estruturado
- Exterior



A OABPrev possui uma estratégia de diversificação da carteira alinhada com os objetivos da Política de Investimentos da Entidade, que, por sua vez, se sujeita aos ditames da Resolução CMN 3.792 e suas alterações subsequentes.

Cada fundo é monitorado constantemente com o objetivo de certificar sua aderência a Política de Investimentos da Entidade. Além disso, o planejamento e controle de nossas estratégias contam com amparo e expertise das Consultorias Financeiras Aditus e Di Blasi Consultoria, garantindo amplitude e coerência em nossas aplicações, sempre em consonância com as expectativas do mercado e, principalmente, com os objetivos do nosso Plano.

A estratégia atual mantém 87% dos recursos garantidores do Plano alocados em Renda Fixa e 13% em outros segmentos, o que nos permite aproveitar as oportunidades do mercado, otimizando a rentabilidade e garantindo a baixa exposição ao risco.

Temos como finalidade superar a inflação + 4% ao ano (INPC+4%). Esta meta estimula a Entidade a obter uma rentabilidade real acima da poupança. No mês de agosto e no acumulado dos últimos 12 meses, as rentabilidades, dos investimentos e líquida, estão acima da meta estabelecida.

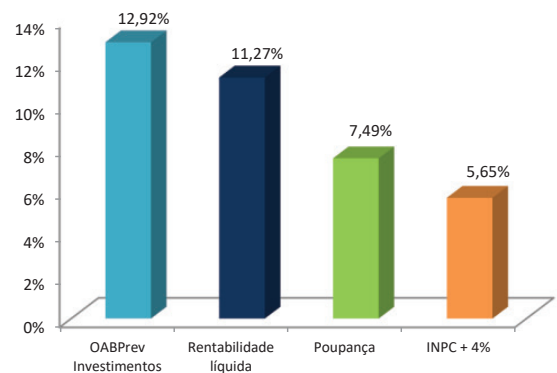
Analisando o passado de maneira macro, destacamos que a OABPrev supera seus objetivos no curto e longo prazos conforme gráficos abaixo.

RENTABILIDADE X BENCHMARK (12 meses)

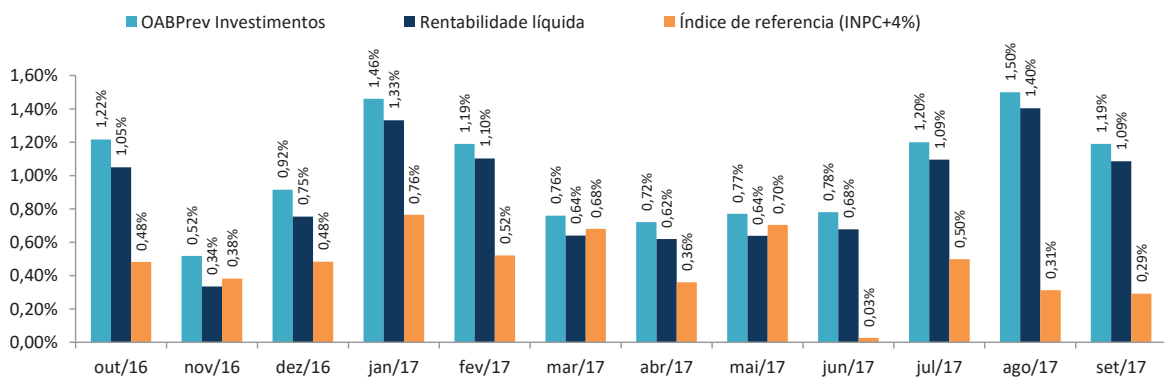
Mês	OABPrev Investimentos	Rentabilidade líquida	Poupança	INPC + 4%
out/16	1,22%	1,05%	0,66%	0,48%
nov/16	0,52%	0,34%	0,66%	0,38%
dez/16	0,92%	0,75%	0,64%	0,48%
jan/17	1,46%	1,33%	0,69%	0,76%
fev/17	1,19%	1,10%	0,67%	0,52%
mar/17	0,76%	0,64%	0,53%	0,68%
abr/17	0,72%	0,62%	0,65%	0,36%
mai/17	0,77%	0,64%	0,50%	0,70%
jun/17	0,78%	0,68%	0,58%	0,03%
jul/17	1,20%	1,09%	0,55%	0,50%
ago/17	1,50%	1,40%	0,56%	0,31%
set/17	1,19%	1,09%	0,55%	0,29%

Consolidado	OABPrev Investimentos	Rentabilidade líquida	Poupança	INPC + 4%
12 meses	12,92%	11,27%	7,49%	5,65%

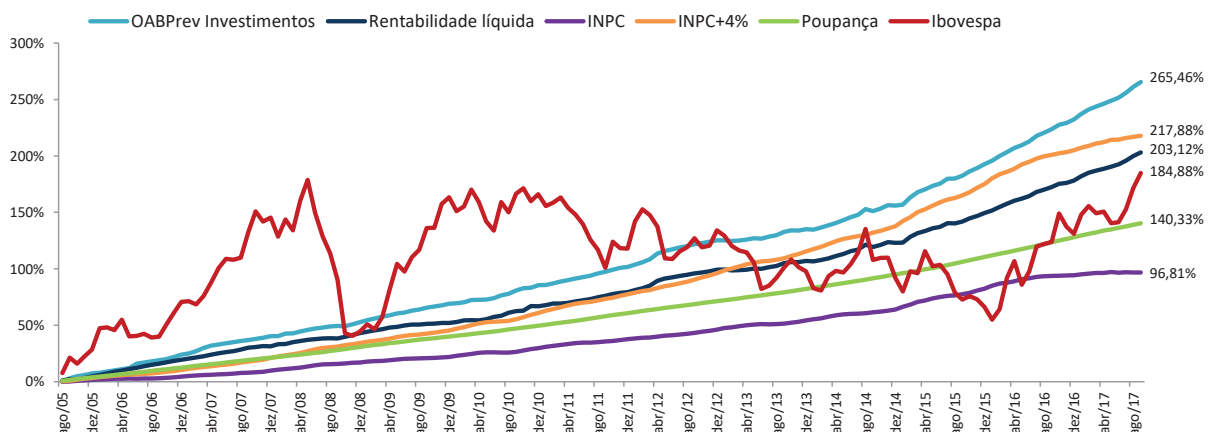
RENTABILIDADE X BENCHMARK (12 meses)



RENTABILIDADE x ÍNDICE DE REFERÊNCIA (12 meses)



EVOLUÇÃO DA RENTABILIDADE X PRINCIPAIS ÍNDICES DE MERCADO (referência ago/2005 - criação da OABPrev MG)



A OABPrev está submetida a LC n. 109/01 a qual determina que as entidades fechadas constituídas por instituidores devem forçosamente terceirizar a gestão de seus recursos garantidores mediante contratação de instituição especializada autorizada a funcionar pelo Banco Central do Brasil.

Esta exigência legal é de salutar relevância para a proteção das reservas de titularidade dos participantes, pois evita que a própria Entidade gere diretamente estes recursos, atribuindo-se tal incumbência a um gestor do mercado com inequívoca expertise, potencializando, outrossim, maiores chances de obtenção de rentabilidades atrativas.

Como forma de assegurar o cumprimento dos limites e objetivos estabelecidos para o Plano, os gestores escolhidos para gerir a carteira devem seguir a Política de Investimentos definida pela Entidade.

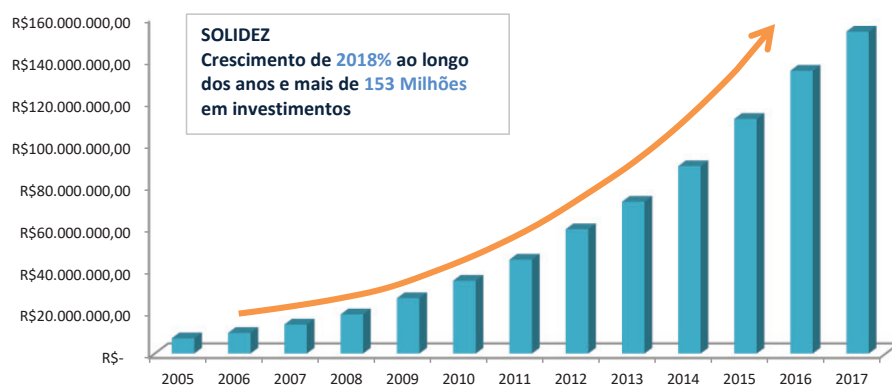
As rentabilidades apresentadas abaixo correspondem as Rentabilidades dos Investimentos da Entidade. [Para acompanhar a Rentabilidade LÍQUIDA favor retornar a página 1 deste material ou retirar seu extrato através da área do participante no site da OABPrev.](#)

PBPA - Plano de Benefícios Previdenciários dos Advogados					
Fundos	Saldo no mês	% do Plano	Rent. Set	*Rent. 12 meses	
Renda Fixa	R\$ 129.972.600,61	86,00%	0,84%	11,33%	
OABPREV CLASSICO FUNDO DE INVESTIMENTO MULTIMERCADO	R\$ 129.972.600,61	86,00%	0,84%	11,35%	
Crédito Privado	R\$ 1.244.534,93	0,82%	0,71%	14,00%	
AF INVEST FUNDO DE INVESTIMENTO RENDA FIXA CRÉDITO PRIVADO GERAES	R\$ 1.217.930,37	0,81%	0,76%	13,11%	
PROFEX INSTITUCIONAL FUNDO DE INVESTIMENTO MULTIMERCADO CRÉDITO PRIVADO	R\$ 26.604,56	0,02%	-1,34%	41,59%	
Renda Variável	R\$ 9.677.344,80	6,40%	5,17%	30,59%	
IBIUNA EQUITIES FUNDO DE INVESTIMENTO EM COTAS DE FUNDOS DE INVESTIMENTO EM AÇÕES	R\$ 1.994.542,11	1,32%	6,15%	25,83%	
*JGP EXPLORER INSTITUCIONAL FUNDO DE INVESTIMENTO EM AÇÕES	R\$ 1.890.761,24	1,25%	5,18%	26,05%	
*POLLUX AÇÕES INSTITUCIONAL I FIC FI DE AÇÕES	R\$ 1.783.738,87	1,18%	4,89%	18,92%	
ATMOS INSTITUCIONAL FUNDO DE INVESTIMENTO EM COTAS DE FUNDOS DE INVESTIMENTO DE AÇÕES	R\$ 1.374.966,25	0,91%	5,58%	23,96%	
SUL AMÉRICA EXPERTISE II FUNDO DE INVESTIMENTO EM AÇÕES	R\$ 1.328.475,80	0,88%	4,48%	27,65%	
CSHG VERDE AM STRATEGY II FUNDO DE INVESTIMENTO EM COTAS DE FUNDO DE INVESTIMENTO EM AÇÕES	R\$ 1.304.860,53	0,86%	4,28%	27,20%	
Investimentos Estruturados	R\$ 8.563.362,95	5,67%	1,92%	19,98%	
SAFRA GALILEO FUNDO DE INVESTIMENTO MULTIMERCADO	R\$ 2.842.856,98	1,88%	1,07%	14,86%	
OCEANA LONG BIASED FUNDO DE INVESTIMENTO EM COTAS DE FUNDOS DE INVESTIMENTO MULTIMERCADO	R\$ 2.195.245,46	1,45%	1,89%	27,06%	
*FUNDO DE INVESTIMENTO EM COTAS DE FUNDOS DE INVESTIMENTO MULTIMERCADO GARDE DUMAS	R\$ 1.746.949,22	1,16%	1,72%	16,52%	
*MAUÁ MACRO FUNDO DE INVESTIMENTO EM COTAS DE FUNDOS DE INVESTIMENTO MULTIMERCADO	R\$ 1.778.311,29	1,18%	3,48%	18,55%	
Investimentos no Exterior	R\$ 1.666.590,81	1,10%	2,92%	10,98%	
MONGERAL AEGON MULTIMERCADO INVESTIMENTO NO EXTERIOR FUNDO DE INVESTIMENTO	R\$ 1.045.033,97	0,69%	4,12%	12,85%	
CSHG VERDE AM GLOBAL EQUITIES FUNDO DE INVESTIMENTO EM COTAS DE FUNDOS DE INVESTIMENTO EM AÇÕES - IE	R\$ 621.556,84	0,41%	0,91%	8,02%	
Total da Carteira	R\$ 151.124.434,10	100,00%	1,20%	12,92%	

*Os fundos assinalados fazem parte da carteira da OABPrev desde 2016. Dessa forma, as rentabilidades apresentadas no acumulado dos últimos 12 meses NÃO correspondem as rentabilidades reais dos fundos no período, e sim a rentabilidade adquirida pela OABPrev desde a entrada no fundo.

PGA - Plano de Gestão Administrativa					
Fundos	Saldo no mês	% do Plano	Rent. Set	*Rent. 12 meses	
Renda Fixa	R\$ 2.103.144,87	1,39%	0,84%	11,35%	
OABPREV CLASSICO FUNDO DE INVESTIMENTO MULTIMERCADO	R\$ 2.103.144,87	1,39%	0,84%	11,35%	

EVOLUÇÃO DOS INVESTIMENTOS



Ano	Investimentos
2005	R\$ 7.232.500,00
2006	R\$ 9.785.209,87
2007	R\$ 13.778.308,20
2008	R\$ 18.613.053,08
2009	R\$ 26.319.428,85
2010	R\$ 34.666.412,51
2011	R\$ 44.674.690,65
2012	R\$ 59.164.160,50
2013	R\$ 72.253.781,23
2014	R\$ 89.163.982,97
2015	R\$ 111.659.600,87
2016	R\$ 134.610.693,16
2017	R\$ 153.227.578,97

Em um cenário de provável mudança nas regras da Previdência Oficial, planejar os próximos passos e contar com a Previdência Complementar tem se tornado cada vez mais importante para garantir um futuro tranquilo.

No Plano da OABPrev o benefício tem o valor permanentemente ajustado, conforme o saldo de contas aplicável mantido em favor do participante, que, por sua vez, é resultante dos valores pagos a título de acumulação, por tempo de contribuição, valorizados de acordo com os resultados efetivamente observados pelos investimentos, dentre outras variáveis.

Em complemento, vale ressaltar que o saldo de cada participante forma um patrimônio autônomo, livre e desvinculado de qualquer órgão, entidade ou empresa, inclusive dos instituidores e gestores dos recursos garantidores. Sendo assim, o Plano possui caráter individual, ou seja, cada participante tem a sua própria conta onde são contabilizadas as contribuições pessoais.