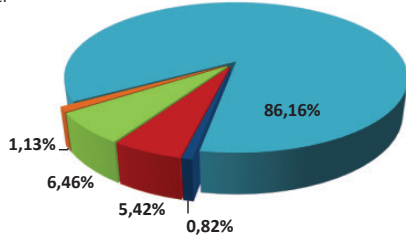


O Fundo de Pensão Multipatrocinado da Ordem dos Advogados do Brasil Seccional de Minas Gerais administra o Plano de Benefícios Previdenciários dos Advogados – PBPA que, além de garantir proteção e amparo aos advogados e estagiários inscritos na OAB, também faculta a adesão de seus dependentes, tendo como principal objetivo complementar a renda futura de seus participantes. Atualmente nosso Plano de Benefícios abrange participantes e assistidos de várias unidades da federação, tais como: Acre, Amapá, Espírito Santo, Maranhão, Mato Grosso, Mato Grosso do Sul, Minas Gerais, Distrito Federal, Pará, Roraima, Rondônia.

**ALOCAÇÃO DA CARTEIRA - PBPA**

- Renda Fixa
- Crédito Privado
- Renda Variável
- Estruturado
- Exterior



A OABPrev possui uma estratégia de diversificação da carteira alinhada com os objetivos da Política de Investimentos da Entidade, que, por sua vez, se sujeita aos ditames da Resolução CMN 3.792 e suas alterações subsequentes.

Cada fundo é monitorado constantemente com o objetivo de certificar sua aderência a Política de Investimentos da Entidade. Além disso, o planejamento e controle de nossas estratégias contam com amparo e expertise das Consultorias Financeiras Aditus e Di Blasi Consultoria, garantindo amplitude e coerência em nossas aplicações, sempre em consonância com as expectativas do mercado e, principalmente, com os objetivos do nosso Plano.

A estratégia atual mantém 86% dos recursos garantidores do Plano alocados em Renda Fixa e 14% em outros segmentos, o que nos permite aproveitar as oportunidades do mercado, otimizando a rentabilidade e garantindo a baixa exposição ao risco.

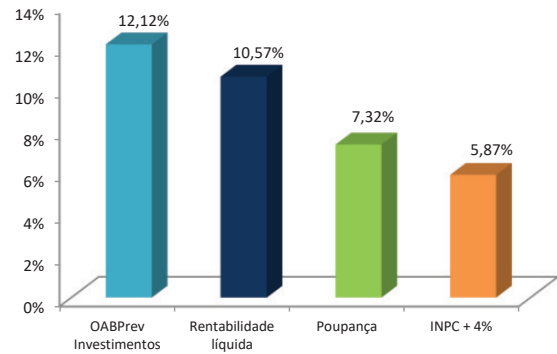
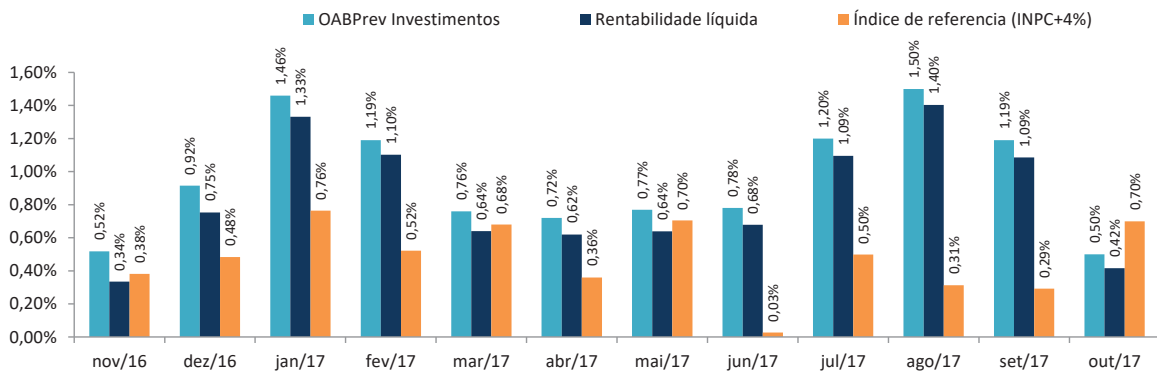
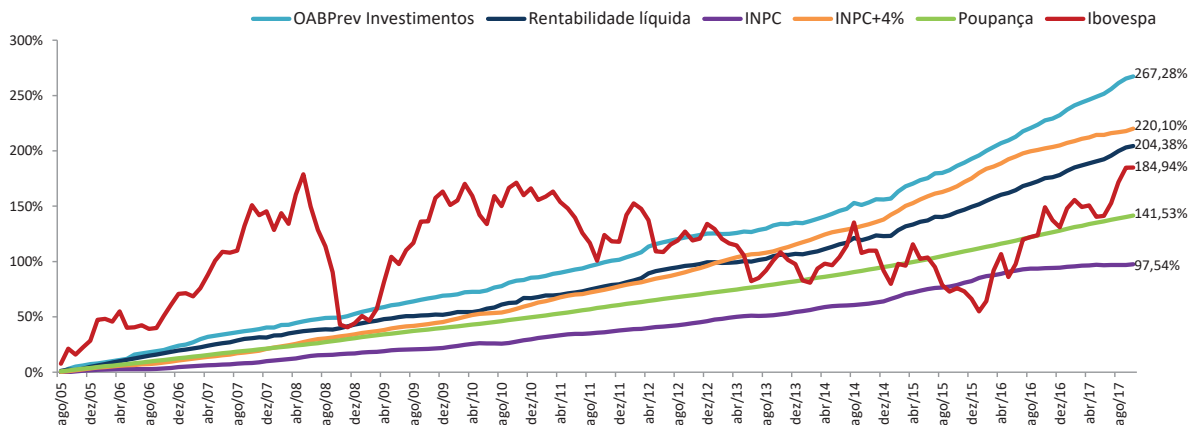
Temos como finalidade superar a inflação + 4% ao ano (INPC+4%). Esta meta estimula a Entidade a obter uma rentabilidade real acima da poupança. No mês de outubro e no acumulado dos últimos 12 meses, as rentabilidades, dos investimentos e líquida, estão acima da meta estabelecida.

Analisando o passado de maneira macro, destacamos que a OABPrev supera seus objetivos no curto e longo prazos conforme gráficos abaixo.

**RENTABILIDADE X BENCHMARK (12 meses)**

Mês	OABPrev Investimentos	Rentabilidade líquida	Poupança	INPC + 4%
nov/16	0,52%	0,34%	0,66%	0,38%
dez/16	0,92%	0,75%	0,64%	0,48%
jan/17	1,46%	1,33%	0,69%	0,76%
fev/17	1,19%	1,10%	0,67%	0,52%
mar/17	0,76%	0,64%	0,53%	0,68%
abr/17	0,72%	0,62%	0,65%	0,36%
mai/17	0,77%	0,64%	0,50%	0,70%
jun/17	0,78%	0,68%	0,58%	0,03%
jul/17	1,20%	1,09%	0,55%	0,50%
ago/17	1,50%	1,40%	0,56%	0,31%
set/17	1,19%	1,09%	0,55%	0,29%
out/17	0,50%	0,42%	0,50%	0,70%

Consolidado	OABPrev Investimentos	Rentabilidade líquida	Poupança	INPC + 4%
12 meses	12,12%	10,57%	7,32%	5,87%

**RENTABILIDADE X BENCHMARK (12 meses)**

**RENTABILIDADE x ÍNDICE DE REFERÊNCIA (12 meses)**

**EVOLUÇÃO DA RENTABILIDADE X PRINCIPAIS ÍNDICES DE MERCADO (referência ago/2005 - criação da OABPrev MG)**


A OABPrev está submetida a LC n. 109/01 a qual determina que as entidades fechadas constituídas por instituidores devem forçosamente terceirizar a gestão de seus recursos garantidores mediante contratação de instituição especializada autorizada a funcionar pelo Banco Central do Brasil.

Esta exigência legal é de salutar relevância para a proteção das reservas de titularidade dos participantes, pois evita que a própria Entidade gerencie diretamente estes recursos, atribuindo-se tal incumbência a um gestor do mercado com inequívoca expertise, potencializando, outrossim, maiores chances de obtenção de rentabilidades atrativas.

Como forma de assegurar o cumprimento dos limites e objetivos estabelecidos para o Plano, os gestores escolhidos para gerir a carteira devem seguir a Política de Investimentos definida pela Entidade.

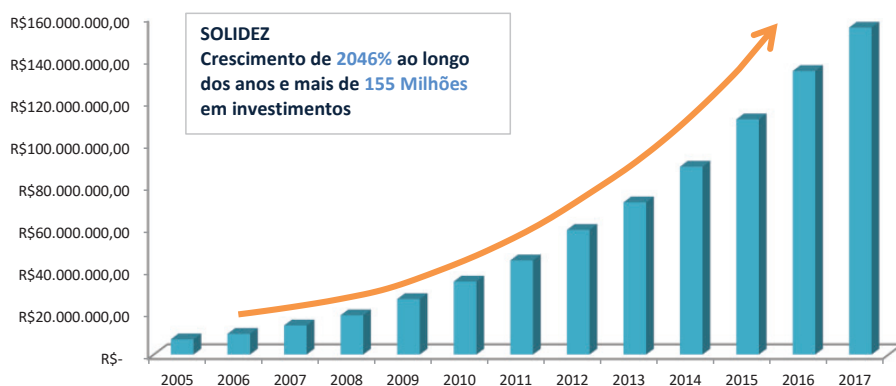
As rentabilidades apresentadas abaixo correspondem as Rentabilidades dos Investimentos da Entidade. Para acompanhar a Rentabilidade LÍQUIDA favor retornar a página 1 deste material ou retirar seu extrato através da área do participante no site da OABPrev.

PBPA - Plano de Benefícios Previdenciários dos Advogados				
Fundos	Saldo no mês	% do Plano	Rent. Mês	*Rent. 12 meses
<b>Renda Fixa</b>	<b>R\$ 131.845.554,54</b>	<b>86,16%</b>	<b>0,56%</b>	<b>11,14%</b>
OABPREV CLASSICO FUNDO DE INVESTIMENTO MULTIMERCADO	R\$ 131.845.554,54	86,16%	0,56%	11,15%
<b>Crédito Privado</b>	<b>R\$ 1.252.699,16</b>	<b>0,82%</b>	<b>0,66%</b>	<b>13,47%</b>
AF INVEST FUNDO DE INVESTIMENTO RENDA FIXA CRÉDITO PRIVADO GERAES	R\$ 1.226.462,06	0,80%	0,70%	12,57%
PROFIX INSTITUCIONAL FUNDO DE INVESTIMENTO MULTIMERCADO CRÉDITO PRIVADO	R\$ 26.237,10	0,02%	-1,38%	41,66%
<b>Renda Variável</b>	<b>R\$ 8.293.072,74</b>	<b>5,42%</b>	<b>-0,94%</b>	<b>18,54%</b>
IBIUNA EQUITIES FUNDO DE INVESTIMENTO EM COTAS DE FUNDOS DE INVESTIMENTO EM AÇÕES	R\$ 1.961.208,28	1,28%	-1,67%	14,44%
JGP EXPLORER INSTITUCIONAL FUNDO DE INVESTIMENTO EM AÇÕES	R\$ 1.876.470,25	1,23%	-0,76%	25,10%
POLLUX AÇÕES INSTITUCIONAL I FIC FI DE AÇÕES	R\$ 1.751.846,97	1,14%	-1,79%	16,79%
ATMOS INSTITUCIONAL FUNDO DE INVESTIMENTO EM COTAS DE FUNDOS DE INVESTIMENTO DE AÇÕES	R\$ 1.376.933,74	0,90%	0,14%	18,23%
SUL AMÉRICA EXPERTISE II FUNDO DE INVESTIMENTO EM AÇÕES	R\$ 1.326.613,50	0,87%	-0,14%	20,35%
*CSHG VERDE AM STRATEGY II FUNDO DE INVESTIMENTO EM COTAS DE FUNDO DE INVESTIMENTO EM AÇÕES	R\$ -	0,00%	2,41%	17,47%
<b>Investimentos Estruturados</b>	<b>R\$ 9.892.141,73</b>	<b>6,46%</b>	<b>0,35%</b>	<b>17,42%</b>
SAFRA GALILEO FUNDO DE INVESTIMENTO MULTIMERCADO	R\$ 2.882.556,37	1,88%	1,40%	14,48%
OCEANA LONG BIASED FUNDO DE INVESTIMENTO EM COTAS DE FUNDOS DE INVESTIMENTO MULTIMERCADO	R\$ 2.485.429,61	1,62%	-0,24%	21,47%
FUNDO DE INVESTIMENTO EM COTAS DE FUNDOS DE INVESTIMENTO MULTIMERCADO GARDE DUMAS	R\$ 2.481.514,86	1,62%	-0,65%	15,76%
MAUÁ MACRO FUNDO DE INVESTIMENTO EM COTAS DE FUNDOS DE INVESTIMENTO MULTIMERCADO	R\$ 2.042.640,89	1,33%	0,81%	19,51%
<b>Investimentos no Exterior</b>	<b>R\$ 1.735.069,60</b>	<b>1,13%</b>	<b>4,11%</b>	<b>20,64%</b>
MONGERAL AEGON MULTIMERCADO INVESTIMENTO NO EXTERIOR FUNDO DE INVESTIMENTO	R\$ 1.087.971,58	0,71%	4,11%	22,33%
CSHG VERDE AM GLOBAL EQUITIES FUNDO DE INVESTIMENTO EM COTAS DE FUNDOS DE INVESTIMENTO EM AÇÕES - IE	R\$ 647.098,02	0,42%	4,11%	17,76%
<b>Total da Carteira</b>	<b>R\$ 153.018.537,77</b>	<b>100,00%</b>	<b>0,50%</b>	<b>11,57%</b>

\*A posição no fundo assinalado foi zerada no mês de outubro/2017.

PGA - Plano de Gestão Administrativa				
Fundos	Saldo no mês	% do Plano	Rent. Mês	*Rent. 12 meses
<b>Renda Fixa</b>	<b>R\$ 2.186.895,27</b>	<b>1,43%</b>	<b>0,56%</b>	<b>11,15%</b>
OABPREV CLASSICO FUNDO DE INVESTIMENTO MULTIMERCADO	R\$ 2.186.895,27	1,43%	0,56%	11,15%

#### EVOLUÇÃO DOS INVESTIMENTOS



Ano	Investimentos
2005	R\$ 7.232.500,00
2006	R\$ 9.785.209,87
2007	R\$ 13.778.308,20
2008	R\$ 18.613.053,08
2009	R\$ 26.319.428,85
2010	R\$ 34.666.412,51
2011	R\$ 44.674.690,65
2012	R\$ 59.164.160,50
2013	R\$ 72.253.781,23
2014	R\$ 89.163.982,97
2015	R\$ 111.659.600,87
2016	R\$ 134.610.693,16
2017	R\$ 155.205.433,04

Em um cenário de provável mudança nas regras da Previdência Oficial, planejar os próximos passos e contar com a Previdência Complementar tem se tornado cada vez mais importante para garantir um futuro tranquilo.

No Plano da OABPrev o benefício tem o valor permanentemente ajustado, conforme o saldo de contas aplicável mantido em favor do participante, que, por sua vez, é resultante dos valores pagos a título de acumulação, por tempo de contribuição, valorizados de acordo com os resultados efetivamente observados pelos investimentos, dentre outras variáveis.

Em complemento, vale ressaltar que o saldo de cada participante forma um patrimônio autônomo, livre e desvinculado de qualquer órgão, entidade ou empresa, inclusive dos instituidores e gestores dos recursos garantidores. Sendo assim, o Plano possui caráter individual, ou seja, cada participante tem a sua própria conta onde são contabilizadas as contribuições pessoais.